

# EHEIM

Tecnologia innovativa per l'acquario

## Catalogo prodotti 2023/24

Gamma di prodotti

Acquari | Filtri | Mezzi filtranti | Pompe | Accessori





## EHEIM – prodotto in Germania.

**Alta qualità, sostenibilità, affidabilità e innovazione plasmano l'immagine del marchio EHEIM a livello internazionale.**

EHEIM è uno dei principali fornitori mondiali di tecnologia per acquari, acquari, attrezzature e accessori, nonché prodotti per laghetti. Rappresenta il concetto "Made in Germany", sinonimo di qualità.

Infatti, circa l'80% di tutti i prodotti EHEIM sono sviluppati e fabbricati interamente in Germania. Solo una piccola parte proviene da altri paesi

dell'UE, ma tutte le parti dei prodotti EHEIM sono meticolosamente testate e monitorate fino all'ultimo dettaglio in Germania. EHEIM garantisce i migliori materiali, una lavorazione impeccabile e il massimo livello di precisione. La garanzia del prodotto è generalmente valida per 2 o 3 anni. Esiste inoltre una garanzia di consegna per i pezzi di ricambio di 10 anni dalla data di acquisto. E non dimenticare l'impegno sociale di EHEIM "Made with inclusion": Garantire che i mobili per acquari EHEIM siano fabbricati in officine per persone con disabilità in Germania.



# EHEIM DIGITAL



**Design brillante.  
Qualità di prima classe.  
Rete intelligente.**

## Your aquarium – smart controlled.


I nostri prodotti EHEIM Digital Family consentono una connessione intelligente del tuo acquario. Che tu abbia bisogno di illuminazione, filtrazione o climatizzazione, EHEIM Digital ti offre tutto ciò di cui necessiti per un comodo controllo e monitoraggio.

Ma non solo: i prodotti EHEIM Digital Family comunicano tra loro e possono essere sincronizzati e coordinati per averne il pieno controllo e ottenere risultati ottimali nel tuo ambiente acquatico. Con i nostri prodotti EHEIM Digital Family, puoi controllare comodamente la tua illuminazione tramite il tuo computer, tablet o smartphone, nonché creare scenari di illuminazione individuali e condividerli con altri. Come prodotto della EHEIM Digital Family, tra le tante

peculiarità, il vostro filtro è anche abilitato per il controllo intelligente della portata o del flusso alternato.

Attraverso il collegamento in rete e i controlli dinamici, puoi ottenere il pieno controllo del tuo acquario e creare la tua immagine ideale della natura, con illuminazione dinamica, portata variabile, regolazione della temperatura e molto altro.

Che si tratti del valore del pH, della fornitura di CO2, del clima o persino della velocità di alimentazione, con EHEIM Digital non lasci nulla al caso. Scopri come trarre vantaggio dalle funzionalità intelligenti della famiglia digitale EHEIM quando ci visiti su [www.eheim.com](http://www.eheim.com)!





**Tecnologie superiori**  
**Design estetico-funzionale**  
**Soluzioni sostenibili.**



**basic line**  
 La migliore qualità  
 a prezzi equi



**economic line**  
 Alternative sostenibili con  
 prestazioni costanti



**professional line**  
 Massima qualità per  
 affidabilità assoluta



**EHEIM Digital**  
 Il vostro acquario - control-  
 lato in modo intelligente.

**ACQUARI 8**

<b>Kit per acquari</b>	aquastar 54 LED	12
	aquastar 63 marine	13
	aquaproLED	14
	aquaclass <b>NUOVO</b>	15
<b>Supporti per acquari</b>	aquacab	18
	classcab <b>NUOVO</b>	19
<b>Vasche in vetro</b>	Acquari in vetro	22
	Copertura per acquari	22
	clearTank	23

**COMBINAZIONI 24**

<b>Acqua dolce</b>	incpiria	28
	incpiria duo <b>NUOVO</b>	32
	proxima	36
	proximaTEC	37
	proxima scape	38
	proxima fauna <b>NUOVO</b>	39
	clearscape <b>NUOVO</b>	40
	vivalineLED	44
<b>Acqua marina</b>	incpiria marine	52
	incpiria reef	54

**FILTRI 56**

<b>Filtri interni</b>	aquaball	60
	biopower	62
	aqua	64
	aquaCorner	65
	powerLine	66
	pickup	67
	miniUP	68
	miniFLAT	69
<b>Filtri esterni</b>	classic	72
	ecco pro	74
	eXperience	76
	professionel 3	78
	professionel 4+	80
	professionel 5e	82
<b>Filtri da appendere</b>	LiBERTY	86
<b>Sterilizzatore UV</b>	reeflexUV	90
	reeflexUV+e <b>NUOVO</b>	91
<b>Accessori</b>	Materiali filtranti	94
	Prefiltro	102
	air filter	102
	Accessori EHEIM per filtri esterni con contenitore	104

**ILLUMINAZIONE 106**

<b>Illuminazione a LED</b>	classicLED	110
	powerLED+	112
	powerRGB <b>NUOVO</b>	116
<b>Controllo dell'illuminazione</b>	LEDcontrol+e	120
	RGBcontrol+e <b>NUOVO</b>	121

**POMPE 122**

<b>Pompe di mandata</b>	compactON	126
	universal	128
<b>Pompe di flusso</b>	streamON+	130
<b>Simulatore di flusso</b>	streamcontrol	131
<b>Gli aeratori</b>	air	132
<b>Riempimento automatico</b>	waterrefill	133

**SKIMMER 134**

<b>Skimmer per acquari</b>	skimmarine 100/300	138
	skimmarine 600	139

**RISCALDAMENTO E RAFFREDDAMENTO 140**

<b>Riscaldatore per acquari</b>	thermopreset	144
	thermocontrol	145
	thermocontrol e	146
	thermocontrol+e	148
<b>Klimageräte</b>	climacontrol+	152

**CO2 154**

<b>CO2SETs</b>	CO2SET con bombola	158
	CO2SET con bombola, con spegnimento notturno	159
	CO2SET senza bombola	160
	CO2SET senza bombola, con spegnimento notturno	161
<b>Controllo CO2</b>	pHcontrol+e <b>NUOVO</b>	164
<b>Accessori</b>	CO2-bombola	168
	CO2 riduttore di pressione	169
	CO2 spegnimento notturno	170
	CO2 tubi	170
	CO2 diffusore	171



Oggi, sempre più persone decidono di dedicarsi all'hobby dell'acquariofilia. Solo in Germania, 85 milioni di euro di pesci nuotano in 3 milioni di acquari.

Ci sono molte ragioni per cui la gente ama gli acquari. I colori audaci e affascinanti di un mondo sottomarino aiutano la mente a perdersi in un ambiente tranquillo e rilassante e, per gli adulti, l'acquario è una vera e propria dichiarazione di nella propria casa. I bambini amano gli acquari perché li avvicinano un po' di più alla natura. Se si guarda attentamente, la vita in acquario è emozionante, poiché vi accadono molte cose.

**PULIZIA E MANUTENZIONE 172**

<b>Skimmer di superficie &amp; Pulitore di fondo</b>	skim350	176
	Quick Vac pro	177
<b>Accessori</b>	rapidCleaner	178
	MultiBox	179
	Pulitore di fondo	180
	Pulitore di fondo	180
	Pinze per piante	181
	Spray per la manutenzione	181
	Spazzole per la pulizia	182
	Retini	182
	Termometro	182

**ALIMENTAZIONE 184**

<b>Mangiatoia per pesci</b>	autofeeder	188
	TWINfeeder	189
	autofeeder+	190
<b>Accessori</b>	feedingSTATION	192

**INSTALLAZIONE 194**

<b>InstallationsSETs</b>	InstallationsSET 1	196
	InstallationsSET 2	196
<b>Tubi</b>	Linea dell'aria	198
	Tubo antracite	198
	Tubo verde	198
<b>Accessori</b>	flowpipe	199
	Filtro sotto sabbia	199
	Diffusore	199
	Rubinetto a sgancio rapido	199
	Tubo a getto largo e tubo di scarico	199

**SERVIZIO 200**

<b>Dati tecnici</b>	Filtri	202
	Pompe	204
	Acquari	206
	Filtri consigliati	207
<b>Supporti alle vendite</b>	Brochure	208
	Assistenza tecnica	209
<b>shopDesign</b>	EHEIM shopDesign	210



**EHEIM DIGITAL**

<b>Filtri</b>	professionel5e	82
	reeflexUV+e	<b>NUOVO</b> 91
<b>Controllo dell'illuminazione</b>	LEDcontrol+e	120
	RGBcontrol+e	<b>NUOVO</b> 121
<b>Riscaldamento e raffreddamento</b>	thermocontrol+e	148
	climacontrol+	152
<b>CO2</b>	pHcontrol+e	<b>NUOVO</b> 164
<b>alimentazione</b>	autofeeder+	190

**EHEIM DIGITAL FAMILY PRODUCTS**

Collega i tuoi prodotti EHEIM Digital!



# Acquari

## Massima qualità unita al design, semplice praticità e sicurezza affidabile.

Decenni di esperienza nella produzione di acquari e mobili per acquari, innovazioni all'avanguardia ed un'ampia gamma di prodotti fanno di EHEIM uno dei marchi più importanti nel mondo dell'acquariofilia. – Qualità EHEIM.

- Vetro float di alta qualità, senza difetti con bordi tagliati a diamante
- Vetro di grande spessore con giunti sicuri per resistere all'alta pressione dell'acqua
- La traversa nascosta rinforza l'area superiore; l'intero volume dell'acquario può essere utilizzato
- Le finiture del fondo e le cappe per acquari sono realizzate con il nuovo procedimento EHEIM di termoincollaggio; un'ulteriore innovazione tecnica
- Sigillatura ermetica e produzione precisa secondo le norme ISO e DIN 32622 garantiscono la massima sicurezza
- Le cappe per acquari VARILUX con gruppi luce scorrevoli, tecnologia „Air-flow“, più ampio accesso all'acquario e molti altri vantaggi
- Concetto di illuminazione appositamente creato
- Pacchetti tecnici personalizzati, mobili, e kit di base completano la gamma



# Acquari

Kit per acquari

Elevati livelli di comfort.  
Tecnologia di prima classe.  
Tutto incluso.



EHEIM aquastar 63 marine | aquacab 54

**EHEIM**  
aquastar 54 LED  
Pagina 12

**EHEIM**  
aquastar 63 marine  
Pagina 13

**EHEIM**  
aquaproLED  
Pagina 14

**EHEIM**  
aquaclass  
Pagina 15



## aquastar 54 LED

L'ideale soluzione per i neofiti.

EHEIM aquastar 54 LED è il set acquario ottimale per i principianti. Questo acquario è dotato di illuminazione a LED a risparmio energetico e una serie di altre caratteristiche. Completo di filtro, riscaldatore, termometro e tutti i collegamenti. Può essere combinato con il supporto „aquacab“(pagina 18).



### Dati tecnici aquastar 54 LED



Ausstattung  
aquastar 54 LED

Dati tecnici	aquastar 54 LED Acqua dolce
Volume approssimativo l	54
Dim. vasca LxAxP	60x30x30
Spessore del vetro mm	4
Illuminazione classicLED W	1x7,7 daylight*
Peso kg	9
Art. N. nero	0340645
EAN 4010251	122402
Art. N. bianco	0340646
EAN 4010251	124048


Dotazioni	
Filtro interno EHEIM	2008
Riscaldatore EHEIM	50 W thermocontrol
Termometro	•
Retino	
Rifiniture del fondo	•



## aquastar 63 marine

L'ideale soluzione per i neofiti.

EHEIM aquastar 63 marine – Con EHEIM aquastar 63 marine hai il nostro miglior piccolo set completo con ulteriori vantaggi, perfetto per chi inizia l'hobby. Può essere combinato con il supporto „aquacab“ (pagina 18).



### Dati tecnici aquastar 63 marine



Ausstattung  
aquastar 63 marine

Dati tecnici	aquastar 63 marine Acqua marina
Volume approssimativo l	63
Dim. vasca LxAxP	60x35x30
Spessore del vetro mm	5
Illuminazione classicLED W	2x7,7 hybrid**
Peso kg	14
Art. N. nero	0340701
EAN 4010251	124659
Art. N. bianco	0340702
EAN 4010251	124697

Dotazioni	
Filtro interno/pompa EHEIM	2204/3701/1180/3551
Riscaldatore EHEIM	
Termometro	•
Retino	
Rifiniture del fondo	•





# aquaproLED

**Basso consumo energetico per alte prestazioni.**

### Kit per acquario professionale

kit professionali completi per hobbysti. Oltre all'illuminazione LED a risparmio energetico, sono inclusi anche un filtro, un riscaldatore e un termometro per un perfetto coordinamento. Volume della vasca extra large. Può essere combinato con „aquacab“ (aquaproLED 84/126) pagina 18 e il mobile „vivalineLED“ (aquaproLED 180) pagina 44.



all inclusive 84-180 l 22-48 US gal freshwater 3 year guarantee EHEIM

*Il coperchio può essere completamente rimosso per la cura e la manutenzione: La lampada LED rimane nell'acquario e può essere facilmente spostata.*



*Apertura (con coperchio) per la distribuzione del nutrimento; adatto per stazione di alimentazione e per l'uso di una mangiatoia automatica (EHEIM autofeeder)*



# aquaclass

L'EHEIM aquaclass ti offre un acquario di alta qualità con cui iniziare la tua passione, completo di tecnologia di prima classe. Come tutti i set EHEIM completi, l'aquaclass ti offre tutto ciò di cui hai bisogno permettendoti d'iniziare immediatamente con il tuo acquario. L'aquaclass significa una classe superiore: lavorazione eccellente (ad es. bordi in vetro diamantati e lucidati), tecnologia di alta qualità (filtro angolare, riscaldatore, termometro) e illuminazione a LED. La principale innovazione sta nel design unico del coperchio da dove è possibile accendere o spegnere il LED o attenuarlo utilizzando un touchpad. L'andamento della luce interna si rifletterà nell'ambiente esterno in cui è collocato l'acquario, attraverso la striscia luminosa ricavata sul coperchio. Dotato di apertura per l'alimentazione (adatto per alimentatori automatici) e un elegante telaio per la vasca.



all inclusive 30-66 l 8-17 US gal touch dimmable ambient light freshwater 3 year guarantee EHEIM

## Dati tecnici aquaproLED



### Dati tecnici

	aquapro 84 LED Acqua dolce	aquapro 126 LED Acqua dolce	aquapro 180 LED Acqua dolce
Volume approssimativo l	84	126	180
Dim. vasca LxAxP	60x40x35	80x45x35	100x45x40
Spessore del vetro mm	5/6	6/8	6/8
Illuminazione classicLED W	1x7,7 daylight*	1x10,6 daylight*	1x13,4 daylight*
Peso kg	16	23,8	31
Art. N. nero	0340698	0340898	0341098
EAN 4010251	137178	137192	137215
Art. N. bianco	0340699	0340899	0341099
EAN 4010251	137185	137208	137222

\*Questo prodotto contiene una sorgente luminosa di classe di efficienza energetica F

### Dotazioni

	aquapro 84 LED	aquapro 126 LED	aquapro 180 LED
Filtro interno/pompa EHEIM	2402	2402	2403
Riscaldatore EHEIM	75 W thermocontrol	100 W thermocontrol	150 W thermocontrol
Termometro	•	•	•
Retino	•	•	•
Rifiniture del fondo	•	•	•

## Dati tecnici aquaclass



### Dati tecnici

	aquaclass 30 Acqua dolce	aquaclass 66 Acqua dolce
Volume approssimativo l	30	66
Dim. vasca LxAxP	41,5x28x25,5	60,7x35x31
Spessore del vetro mm	4	5
Illuminazione LED W	1x4,9	1x11
Art. N. antracite	0340709	0340710
EAN 4010251	145357	145364
Art. N. bianco	0340714	0340715
EAN 4010251	147177	147184

### Dotazioni

	aquaclass 30	aquaclass 66
Filtro interno/pompa EHEIM	aqua 60	aqua 160
Riscaldatore EHEIM	thermopreset 50	thermopreset 100
Termometro	•	•
Retino	•	•
Rifiniture del fondo	•	•



**opzionali**  
EHEIM classcab  
Pagina 19



# Acquari

Supporti per Acquari



EHEIM aquastar54 LED | aquacab 54

**EHEIM**  
aquacab  
Pagina 18

**EHEIM**  
classcab  
Pagina 19

**Produzione precisa.  
Facile montaggio.  
Stabilità perfetta.**



# aquacab

Mobili EHEIM, adatti per kit acquari di base.

EHEIM aquacab – kit mobile personalizzato per i kit completi EHEIM. Prezzo ragionevole, facile da montare.

- Ideale per i kit completi EHEIM aquastar54 LED, aquastar63 marine, aquaproLED 84 e aquaproLED126
- Pratica altezza di visualizzazione di 85 centimetri
- Prezzo ragionevole e facile da montare
- Ulteriore spazio di per gli accessori dell'acquario



## Dati tecnici aquacab



### Dati tecnici

	aquacab 54	aquacab 84	aquacab 126
Dimensioni LxP cm	61x31	61x36	81x36
Altezza cm	85	85	85
Peso kg	14	14,5	20
Art. N. nero	0220639	0220649	0220839
EAN 4010251	133019	133033	133057
Art. N. bianco	0220633	0220643	0220833
EAN 4010251	133002	133026	133040

### Adatto per kit

aquastar 54 LED/63 marine	•		
aquaproLED 84		•	
aquaproLED 126			•
aquaproLED 180		MB vivalineLED180	


# classcab

EHEIM classcab è il supporto ideale per il tuo EHEIM aquaclass. Facile da montare, con dimensioni di montaggio precise. Pratico, moderno e stabile.

- Perfettamente adattato alle dimensioni degli acquari aquaclass 66 e aquaclass 30, utilizzabile per entrambi i modelli
- Piastra aggiuntiva modulare ed agganciabile per aquaclass 30
- Porte senza maniglia con tecnologia di cerniere ammortizzate „push to open“
- Ampio spazio per gli accessori dell'acquario
- L'altezza di 101 cm offre una piacevole visuale all'interno dell'acquario
- La superficie in effetto legno moderno (legno) funziona in armonia con aquaclass in bianco e nero
- Il design si fonde in modo discreto con lo spazio abitativo/di lavoro
- Alta qualità, ottima fattura, costruzione robusta e stabile



## Dati tecnici classcab




### Dati tecnici

Dimensioni LxP cm	62x32,5
Altezza cm	101
Art. N.	0220639
EAN 4010251	133019

### Adatto per kit

aquaclass 30	•
aquaclass 66	•



classcab



# Acquari

Vasche in vetro



EHEIM proxima scape (clearTank)

**EHEIM**  
Acquari in vetro  
Pagina 22

**EHEIM**  
Copertura per acquari  
Pagina 22

**EHEIM**  
clearTank  
Pagina 23

**Una visione  
cristallina del  
tuo mondo  
subacqueo.**






# Acquari in vetro

Vasche e coperchi per soluzioni personalizzate.

Sia che vengano utilizzate come vasche di allevamento o vasche personali in un ambiente domestico, in combinazione con i nostri kit di mobili o come kit completo, potete essere certi di una cosa: con le nostre vasche in vetro avete fatto la scelta giusta. Perché l'alta qualità, il vetro resistente, la lavorazione a regola d'arte e gli ulteriori rinforzi garantiscono una sicurezza completa.

Tutti gli acquari in vetro EHEIM sono disponibili in un'ampia gamma di dimensioni. Garanzia di qualità EHEIM: 3 anni di garanzia della guarnizione in silicone su tutti gli acquari.

Tutti gli acquari sono conformi alle norme DIN e, a seconda delle dimensioni, sono disponibili in diverse versioni che comprendono lastre di vetro ① frontali rinforzate, montanti in vetro o barre di rinforzo aggiuntive ②.



## Dati tecnici Vasca & Coperchio

Dati tecnici	Volume litri	Peso kg	Vetro mm	Art. N.	EAN 4010251	Dim. cm LxAxP
GB 30 Vasca di allevamento	12	2,8	4	0330300	074121	30x20x20
GB 40 Vasca di allevamento	25	4,2	4	0330400	074138	40x25x25
GB 60 Vasca per kit aquastar, MB aquacab 54	54	7,4	4	0330604	114049	60x30x30
GB 60XL Vasca per kit aquapro, MB aquacab 84	84	12,5	6	0330612	096437	60x40x35
GB 61 Vasca per kit aquastar marine, MB aquacab 54	63	10,3	5	0330613	117729	60x35x30
GB 82 Vasca per kit aquapro, vivalineLED e MB aquacab 126	126	19,2	6/8	0330820	089194	80x45x35
GB 105 Vasca per kit aquapro, vivalineLED	180	28,3	6/8	0331060	116821	100x45x40
GB 123 Vasca per vivalineLED	240	47	8/10	0331230	131558	120x50x40
GB proxima 175	175	29,5	8	0330750	122600	70x50x50
GB proxima 250	250	43	8/10	0331031	122617	100x50x50
GB proxima 325	325	71	12	0331210	122471	130x50x50

### Coperchio per acquario

VA variluxLED 80 LED* nero	1x10,6W classicLED daylight	0540858	137239	81,5x8,5x36,5
VA variluxLED 80 LED* bianco	1x10,6W classicLED daylight	0540853	137246	81,5x8,5x36,5
VA variluxLED 100 LED* nero	1x13,4W classicLED daylight	0541058	137253	101,5x8,5x41,5
VA variluxLED 100 LED* bianco	1x13,4W classicLED daylight	0541053	137260	101,5x8,5x41,5
VA variluxLED 120 LED* nero	1x16,3W classicLED daylight	0541258	137277	121,5x8,5x41,5
VA variluxLED 120 LED* bianco	1x16,3W classicLED daylight	0541253	137505	121,5x8,5x41,5

\*Questo prodotto contiene una sorgente luminosa di classe di efficienza energetica F

# clearTank

La trasparenza nella sua forma pura.

Con EHEIM clearTank puoi goderti i colori vividi e naturali del tuo acquario.

Se ti piace creare affascinanti paesaggi sottomarini, allora l'EHEIM clearTank è l'acquario perfetto per te. Invece del solito vetro float, questi vetri sono realizzati in vetro extra chiaro di alta qualità. Il vetro extra chiaro è assolutamente trasparente e, con l'aggiunta di silicone trasparente, offre una visione naturale delle forme e dei colori del tuo acquario.


### Vantaggi di EHEIM clearTank

- Acquario aperto senza copertura e illuminazione;
- Vasche da 73, 175, 200 e 300 litri di volume
- Ideale per creare paesaggi subacquei (aquascaping)
- Vetro bianco purissimo per una trasparenza chiara e non oscurata
- Nessun scomodo rinforzo nell'acquario
- Taglio a diamante e bordi lucidati a specchio
- Acquario sigillato con silicone trasparente
- Siliconature invisibili di alta qualità
- Illuminazione, tecnologia di filtraggio, riscaldatori ecc. sono disponibili presso la vasta gamma di prodotti EHEIM
- Disponibile anche come combinazione di acquari – EHEIM proxima scape (volume vasca 175 lt) / EHEIM clearscape



## Dati tecnici clearTank

Dati tecnici	clearTank 73	clearTank 175	clearTank 200	clearTank 300
Vetro mm	5	8	10	10
Dim. cm LxAxP	60x35x35	71x50x51	90x45x50	120x50x50
Art. N.	0330615	0330710	0330900	0331205
EAN	4010251146125	4010251146132	4010251146149	4010251146156



Vetro Extra chiaro

Silicone trasparente

Per informazioni su proxima scape vedere pagina 38  
clearscape vedere pagina 40

# Combinazioni

## Design e tecnologia di altissimo livello.

Scegliendo un acquario EHEIM avrete le massime soddisfazioni.

I nostri acquari sono costruiti con vetro float ad alto spessore, privo di difettosità e senza telai o angolari a disturbare la vista. Angoli rifilati al diamante, saldati a specchio, tenuta ermetica e longheroni di rinforzo nascosti, garantiscono la massima sicurezza. Un'ampia scelta di acquari e design di mobili, con svariate possibilità di combinazione aprono le porte per soluzioni adatte a ogni gusto ed ogni arredamento.



**NEW**  
Product  
EHEIM

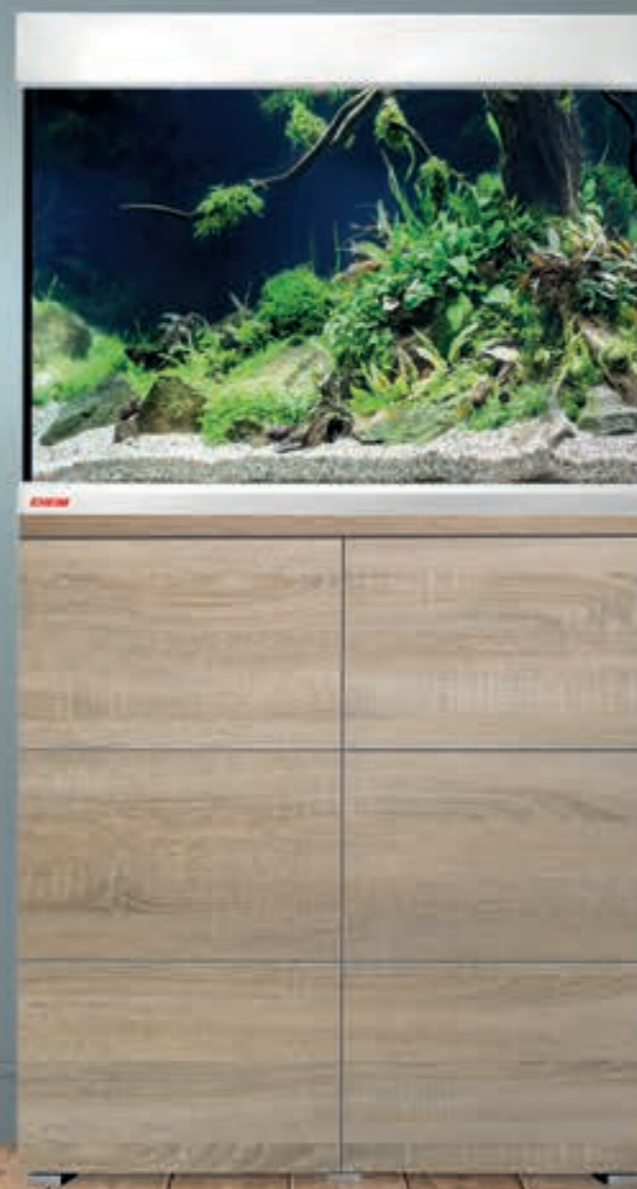
# Combinazioni

Acqua dolce

Gli acquari d'acqua dolce EHEIM offrono il miglior effetto visivo, sicu-rezza e semplicità d'uso



EHEIM proximaTEC 175



EHEIM  
incipiria  
Pagina 28

EHEIM  
incipiria duo  
Pagina 32

EHEIM  
proxima & proximaTEC  
Pagina 36

EHEIM  
proxima scape  
Pagina 38

EHEIM  
proxima fauna  
Pagina 39

EHEIM  
clearscape  
Pagina 40

EHEIM  
vivalineLED  
Pagina 44



**EHEIM incpiria.**  
**Incredibilmente bello e**  
**tecnicamente perfetto.**



EHEIM incpiria 430 rustic oak

## incpiria

**EHEIM incpiria – combinazione dell'acquario con un design all'avanguardia**

Se ti piacciono i mobili classici moderni, allora le linee pulite di incpiria, deliberatamente privati di accessori

decorativi, una scelta di supporti laccati (versione alpino e grafite) o in legno ma con taglio moderno, fanno al caso tuo. L'eleganza è sottolineata dalla splendida e cangiante fascia luminosa capace di ricreare una complice atmosfera.

Connettore d'aspirazione per il filtro esterno, attraverso un foro nella base sul retro dell'acquario.



Pratico coperchio scorrevole in vetro nero di alta qualità.



EHEIM incpiriaRGB

Illuminazione d'atmosfera a LED inclusa nel supporto dell'acquario con controllo digitale tramite WLAN.



# incipiria

Pre-assemblato

Design e tecnologia di altissimo livello.

- Tutti gli acquari sono profondi 60cm
- Illuminazione LED - 1 powerLED+ luce diurna; 1 powerLED+ piante
- Albero di alimentazione integrato (vetro nero) per nascondere tubi e cavi di alimentazione
- Flusso d'acqua in uscita configurato individualmente utilizzando il „Kit di installazione 2“ (incluso) – (il kit può essere montato nella parte anteriore per ottenere una migliore portata)
- Ritorno discreto dell'acqua nel filtro esterno attraverso un foro nella base sul retro dell'acquario
- Mobili disponibili con finitura lucida (alpino e grafite) o con parte anteriore in legno (piacevolmente strutturato)
- Mobile completamente assemblato



**EHEIM extensionSET**  
per scarico inferiore  
Art. 7675380

**Tecnologia EHEIM consigliata**  
Pagina 207



Angolare contenitivo, maggiore spazio per la decorazione del vostro mondo sottomarino



### Prolunga illuminazione per incipiria 530

Composto da powerLED+ nel colore corrispondente, richiede alimentazione separata powerLED+ per un corretto funzionamento.

**Art. N.** powerLED+  
0585116 fresh daylight  
0585117 fresh plants



Illuminazione incipiria powerLED+ fresh daylight\*



powerLED+ fresh plants\*



### EHEIM incipiria 530

Progettato per il funzionamento di filtri esterni sui 2 lati di aspirazione attraverso 2 fori inferiori (professionel 3 1200XL/1200XLT).

### EHEIM incipiria 530

Progettato per il funzionamento di 2 filtri esterni sui 2 lati di aspirazione attraverso 4 fori inferiori (professionel 3 1200XL/1200XLT).

### Kit parete posteriore EHEIM, per utilizzare incipiria come parete divisoria.

Descrizione	Decorazione	Art. N.	EAN 4010251
Kit parete posteriore EHEIM per incipiria 330	alpin	0712313	144633
Kit parete posteriore EHEIM per incipiria 330	graphit	0712314	144640
Kit parete posteriore EHEIM per incipiria 430	alpin	0712315	144657
Kit parete posteriore EHEIM per incipiria 430	graphit	0712316	144664
Kit parete posteriore EHEIM per incipiria 530	alpin	0712317	144671
Kit parete posteriore EHEIM per incipiria 530	graphit	0712318	144688

## Dati tecnici incipiria



incipiria 230



incipiria 330



incipiria 430



incipiria 530



incipiria 630

Dati tecnici	incipiria 230		incipiria 330			incipiria 430			incipiria 530			incipiria 630		
Volume approssimativo l	230		330			430			530			630		
Dim. vasca LxPxA cm	70x60x65		100x60x65			130x60x65			160x60x65			200x65x60		
Dim. kit completo LxAxP cm	70x144x60		100x144x60			130x144x60			160x144x60			200x144x60		
Spessore del vetro mm	8		10			12			12			12		
Illuminazione powerLED+ W	1x17,4 daylight* 1x19,9 plants**		1x26,1 daylight* 1x29,8 plants**			1x34,8 daylight* 1x39,7 plants**			1x43,5 daylight* 1x49,7 plants**			2x26,1 daylight* 2x29,8 plants**		
Peso kg	99		139			190			226			286		
Dim. vano LxP	14,5x10		14,5x10			14,5x10			14,5x10			14,5x10		
Foro nel vano inferiore Ø	1x55		1x55			1x55			1x55			2x55		
Foro inferiore tubo di ritorno Ø	1x27		1x27			1x27			2x27			4x27		
<b>Decorazione</b>	alpin	graphit	alpin	graphit	alpin	graphit	alpin	graphit	alpin	graphit	alpin	graphit	graphit rustic oak	
Art. N.	0692113	0692119	0693113	0693119	0694113	0694119	0695113	0695119	0695113	0695119	0696113	0695113	0695117	
EAN 4010251	141830	141854	141878	141892	141915	141939	141953	141977	141953	141977	145227	141953	145227	
	alpin nature	graphit nature	graphit rustic oak	alpin nature	graphit nature	graphit rustic oak	alpin nature	graphit nature	graphit rustic oak	alpin nature	graphit nature	graphit rustic oak	alpin	
Art. N.	0692111	0692118	0692117	0693111	0693118	0693117	0694111	0694118	0694117	0695111	0695118	0695117	0696113	
EAN 4010251	141823	141847	148471	141861	141885	148488	141908	141922	147054	141946	141960	148495	145227	

NEW

NEW

NEW

NEW

# incpiria duo



Con il duo EHEIM incpiria hai un bellissimo elemento d'arredo o divisorio per il tuo spazio abitativo.

- Acquario con volume di 430 litri in vetro extra chiaro
- Comoda copertura scorrevole in vetro nero di alta qualità
- Illuminazione a LED – 2 impianti powerLED+
- Pozzetto di alimentazione integrato (vetro nero) posizionato anteriormente al centro: prevede tubi e cavi di alimentazione nascosti al fine di aver maggior spazio per creare il proprio paesaggio subacqueo. Il deflusso dell'acqua può essere configurato individualmente utilizzando "InstallationSet 2"
- Ritorno dell'acqua al filtro esterno attraverso il foro inferiore ricavato nella base della vasca
- Supporto acquario lucido (bianco alpino)
- 2 luci decorative a LED d'atmosfera (strisce luminose) ricavate da entrambe i lati dell'acquario (frontale e posteriore) (EHEIM incpiriaRGB)
- Supporto fornito completamente già assemblato
- Design anteriore e posteriore uguale. Ante del supporto con apertura solo frontale. Posizione dei fianchi selezionabile dal posizionamento del supporto.
- Ideale come divisorio tra stanze



## Dati tecnici incpiria duo



incpiria duo 430



**EHEIM extensionSET**  
per scarico inferiore  
Art. 7675380



**EHEIM powerLED+**  
fresh plants

### Dati tecnici

Volume approssimativo l	430
Dim. vasca LxAxP cm	130x65x60
Dim. kit completo LxAxP cm	130x144x60
Spessore del vetro mm	12
Illuminazione powerLED+ W	2x 39,7 plants*
Peso kg	190
Dim. vano LxP	14,5 x 10
Foro nel vano inferiore Ø	55
Foro inferiore tubo di ritorno Ø	1 x 27
Bottom hole with connection pipe Ø mm	16/22
<b>Colore</b>	alpin
Art. N.	0694143
EAN 4010251	147078

\*Questo prodotto contiene una sorgente luminosa di classe di efficienza energetica D. Questa sorgente luminosa ha un'efficienza fotosintetica > 1,2 µmol/J e è destinata alle piante acquatiche.



# EHEIM proxima. La combinazione per un acquario esteticamente bello.



EHEIM proxima fauna

**proxima & proximaTEC**  
Illuminazione classicLED liberamente posizionabile.

**proxima & proximaTEC**  
Ventilazione supplementare nel coperchio scorrevole.

proxima fauna

## proxima

**EHEIM proxima - la gamma d'acquari esteticamente gradevole.**

L'elegante design della vasca in un mix di vetro e alluminio, unita ad un supporto moderno, genera un'estetica complessiva gradevole. Le ante senza maniglia conferiscono alle composizioni un aspetto pulito, lineare ed elegante.




# proxima

La combinazione per un acquario esteticamente bello.




Combinazione acquario chiuso con supporto luce Varilux in alluminio spazzolato e telaio inferiore.

- Acquari da 175, 250 e 325 lt
- con profondità di 50 cm – ideale per l'aquascaping con biotopi sottomarini
- Coperchi scorrevoli in vetro nero di alta qualità vetro inferiore
- Due strisce classicLED integrati con movimento libero con luce diurna
- Colore della luce 6500 K, simile alla luce diurna (L'alba e il tramonto possono essere simulati utilizzando un dimmer)
- Porte senza maniglia con tecnologia di ammortizzazione dell' "apertura a spinta" nelle cerniere
- Ampio spazio nel mobile per filtri e accessori
- Uno scomparto del mobile con ripiano
- Apertura per cavi e tubi nella parte posteriore



## Dati tecnici proxima



Dati tecnici	proxima 175 acqua dolce	proxima 250 acqua dolce	proxima 325 acqua dolce
Volume approssimativo l	175	250	325
Dim. vasca LxAxP cm	70x50x50	100x50x50	130x50x50
Dim. kit completo LxAxP cm	71x132x51	101x132x51	131x132x51
Spessore del vetro mm	8	8/10**	12
Illuminazione classicLED W	2x8,6 daylight*	2x13,4 daylight*	2x17,3 daylight*
Peso kg	73	96	136
Dekor bianco Art.	0491213	0492213	0493213
EAN 4010251	140284	140406	140529
Dekor urban Art.	0491211	0492211	0493211
EAN 4010251	140291	140413	140536
Dekor rovere Art.	0491214	0492214	0493214
EAN 4010251	140307	140420	140543
<b>Accessori</b>			
Rivestimento inferiore	•	•	•

\*Questo prodotto contiene una sorgente luminosa di classe di efficienza energetica F \*\* Pannelli laterali in vetro/Parte anteriore Il coperchio, la vasca in vetro e il mobile sono disponibili anche separatamente.

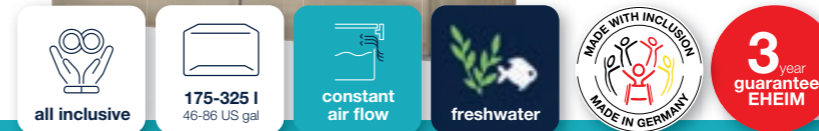
# proximaTEC

La combinazione per un acquario esteticamente bello.




Con EHEIM proximaTEC hai la possibilità di scegliere tra tre bellezze completamente attrezzate.

- Acquari da 175, 250 e 325 litri
- Profondità di 50 cm – ideale per biotopi subacquei ed aquascaping
- Comodi pannelli di copertura scorrevoli in vetro nero
- Colore della luce 6500 K, simile alla luce diurna (L'alba e il tramonto possono essere simulati utilizzando il classicLED dimmer\*)
- Ante senza maniglia con tecnologia della cerniera ad anta ammortizzata "push to open"
- Ampio spazio nell'armadio per filtri e accessori
- Un vano mobile con ripiano
- Apertura per cavi e tubi flessibili sul retro
- "Programma All-Inclusive": acquario con due EHEIM classicLED Daylight (liberamente mobili), supporto, filtro, riscaldatore e materiali media filtranti.



## Dati tecnici proximaTEC




Dati tecnici	proximaTEC 175 acqua dolce	proximaTEC 250 acqua dolce	proximaTEC 325 acqua dolce
Volume approssimativo l	175	250	325
Dim. vasca LxAxP cm	70x50x50	100x50x50	130x50x50
Dim. kit completo LxAxP cm	71x132x51	101x132x51	131x132x51
Spessore del vetro mm	8	8/10**	12
Illuminazione classicLED W	2x8,6 daylight*	2x13,4 daylight*	2x17,3 daylight*
Peso kg	77	101	141
Dekor bianco Art.	0491233	0492233	0493233
EAN 4010251	143780	143810	143841
Dekor urban Art.	0491231	0492231	0493231
EAN 4010251	143797	143827	143858
Dekor rovere Art.	0491234	0492234	0493234
EAN 4010251	143803	143834	143865
<b>Accessori</b>			
Rivestimento inferiore	•	•	•
Filtro esterno EHEIM	eXperience 250	eXperience 350	eXperience 350
Riscaldatore EHEIM	thermocontrol e 150 W	thermocontrol e 150 W	thermocontrol e 200 W

\*Questo prodotto contiene una sorgente luminosa di classe di efficienza energetica F \*\* Pannelli laterali in vetro/Parte anteriore

## proxima scape

EHEIM proxima scape 175 linee pulite per una visione cristallina.



Vantaggi della combinazione di acquari EHEIM proxima scape:

- Combinazione di acquari aperti senza copertura e illuminazione
- Volume del serbatoio da 175 litri
- 51 cm di profondità – ideale per creare un biotopo subacqueo
- Vetro extra chiaro per una trasparenza assoluta
- Nessun rinforzo scomodo nell'acquario
- Acquario incollato con silicone trasparente
- Supporto stabile con finitura lucida (bianco)
- Ante senza maniglia con tecnologia "push to open"
- Finitura di alta qualità
- Ampio spazio interno nel supporto per filtri e accessori
- Acquario disponibile anche senza supporto (EHEIM clearTank 175)



### Dati tecnici proxima scape



#### Dati tecnici

Dati tecnici	Combinazione proxima scape 175
Volume approssimativo l	175
Dim. vasca LxAxP cm	71x50x51
Dim. kit completo LxAxP cm	71x125x51
Spessore del vetro mm	8
Colore	weiß
Art. N.	0602705
EAN	4010251146071



#### Combinazione proxima scape 175



vetro extra chiaro



silicone trasparente



Per informazioni su clearTank vedere pagina 23

## proxima fauna

Con EHEIM proxima Fauna puoi far germogliare le tue idee sopra e sott'acqua.



Vantaggi dell'acquario EHEIM proxima fauna

- Gamma d'acquari aperti senza coperchio e illuminazione
- Volume della vasca - 110 litri
- 50 cm di profondità – perfetto per creare un paesaggio subacqueo
- La vasca è dotata di due livelli: un acquario di livello inferiore e sopra l'acqua una galleria di vetro come decorazione aggiuntiva o livello vegetale
- Vetro frontale ribassato - alto solo 35 cm - e vetri laterali inclinati per un migliore accesso
- Siliconature di alto livello
- Elegante design proxima con finitura bianca lucida
- Supporto ad un'anta di alta qualità, altamente stabile e resistente
- Anta senza maniglia con tecnologia "push to open" ammortizzata
- Spazio interno per filtro e accessori
- Se necessario, l'acqua può accedere direttamente alla zona di piantumazione superiore tramite il raccordo a T (set di installazione)
- L'aspirazione avviene attraverso il foro inferiore



### Dati tecnici proxima fauna



#### Dati tecnici

Dati tecnici	Combinazione proxima fauna 113
Volume approssimativo l	113
Dim. vasca LxAxP cm	65x50x50
Dim. LxAxP cm	66x125x51
Spessore del vetro mm	8
Colore	bianco
Art. N.	0602707
EAN	4010251147085



#### Combinazione proxima fauna 113



EHEIM extensionSET per scarico inferiore Art. 7675380



# EHEIM clearscape imposta perfettamente la scena per il tuo mondo subacqueo.



EHEIM clearscape 300



## clearscape

**L'EHEIM clearscape offre la migliore esperienza di aquascaping! Disponibile con due stili di supporti eleganti.**


Con EHEIM clearscape creerete un punto di riferimento elegante e accattivante all'interno della vostra zona giorno. La vasca è realizzata in vetro extra chiaro con giunti in silicone trasparente, questa soluzione offre una visione chiara del paesaggio subacqueo e consente di godere l'intero spettro di colori senza distorsioni degli animali e delle piante.

Il supporto nero ha ante senza maniglie e aperture aggiuntive sui lati per cavi e tubi. Questo design elegante è disponibile in due stili distinti: decidi tu se vuoi i bordi evidenziati in rosso sulle ante del supporto rivolte verso l'alto a sottolineare la vasca o la versione più elegante, semplicemente ruotando le ante e riportando il bordo rosso verso il basso. Niente ostacola l'individualità del tuo stile.

Il bordo evidenziato in rosso può essere posizionato in due modi ruotando le ante.




Superficie laterale con aperture nascoste per cavi e tubi flessibili (in alternativa al passaggio attraverso la parete posteriore).



# clearscape

EHEIM clearscape imposta perfettamente la scena per il tuo mondo sottomarino.



### Caratteristiche e vantaggi del Clearscape EHEIM

- Acquario aperto senza coperchio e illuminazione
- Ideale per la progettazione di un paesaggio subacqueo (aquascaping)
- Costruito con vetro extra chiaro per una trasparenza chiara e genuina
- Nessun montante di disturbo nell'acquario
- Bordi diamantati, lucidati a specchio
- Vetri della vasca uniti con silicone trasparente
- Rifinito con standard di massimo livello
- Supporto robusto e stabile con possibilità di diverse combinazioni di stile
- Lavorazione di alta qualità
- Superficie in nero testurizzato (Nero)
- Ante senza maniglia con tecnologia di chiusura ammortizzata "push to open".
- Il bordo evidenziato in rosso può essere posizionato in due modi ruotando le ante
- Chiusura porta con bottoni magnetici
- Ampio spazio interno per filtri e accessori

- Superficie laterale con aperture nascoste per cavi e tubi flessibili (in alternativa al passaggio attraverso la parete posteriore)
- L'ampia gamma di accessori EHEIM è disponibile per l'illuminazione, la tecnologia dei filtri, ecc.
- Serbatoio clearTank™ e armadio "clearCab" disponibili anche separatamente
- Disponibile in quattro misure: 73, 175, 200, 300 l
- Fatto in Germania
- 3 anni di garanzia



### Dati tecnici clearscape



#### Dati tecnici


	clearscape 73 acqua dolce	clearscape 175 acqua dolce	clearscape 200 acqua dolce	clearscape 300 acqua dolce
Volume approssimativo l	73	175	200	300
Colore	nero	nero	nero	nero
Spessore del vetro mm	5	8	10	10
Dim. vasca LxAxP cm	60x35x35	71x50x51	90x45x50	120x50x50
Dim. kit completo LxAxP cm	60x115x35	71x130x51	90x125x50	120x130x50
Art. N.	0480073	0480175	0480200	0480300
EAN 4010251	148174	148181	148198	148204

silicone tra-  
sparente



vetro extra  
chiaro

Per informazioni su  
clearTank vedere pagina 23



# EHEIM vivalineLED. Ambienti di vita perfettamente coordinati.



EHEIM vivalineLED 126

## vivalineLED

Che si tratti di un volume di 126, 150, 180 o 240 litri, tutto è perfettamente coordinato per questo "programma tutto compreso" composto da acquario con illuminazione a LED -EHEIM, supporto, filtro, riscaldatore e materiale filtrante biologico: devi solo pensare a pesci e piante. Inoltre, la serie EHEIM vivalineLED può essere perfetta-

tamente coordinata con i vostri interni grazie al nuovo pannello decorativo intercambiabile che ne garantisce la massima personalizzazione.

Pannelli scorrevoli realizzati in materiale composito di alluminio di alta qualità (nero/bianco).

Luci EHEIM classicLED incluse.



# vivalineLED

**Ambienti acquatici personalizzati.**



**EHEIM vivalineLED è la combinazione per acquario di acqua dolce disponibile in quattro diverse dimensioni e innumerevoli combinazioni di colori.**

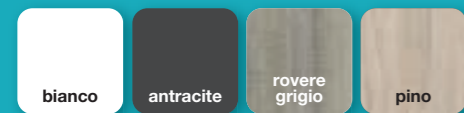
- Mobile di tendenza – in tre diversi colori di base (bianco, antracite, rovere grigio, pino)
- Compresa l'illuminazione EHEIM classic LED a risparmio energetico e ad alto rendimento energetico
- Pannello decorativo intercambiabile in diversi colori di tendenza
- Luci LED scorrevoli per un facile accesso
- Telaio incollato con aperture per tutti i tubazioni e i cavi
- Pannelli scorrevoli realizzati in materiale composito di alluminio di alta qualità (nero/bianco)
- Completamente accessorato con attrezzature tecniche EHEIM di alta qualità e mezzi filtranti biologici

## Specifiche del prodotto

Tutti i mobili vivalineLED sono dotati di pannelli decorativi abbinati in rovere grigio, bianco o antracite. Oltre a questi tre colori standard, i pannelli intercambiabili sono disponibili anche in bordeaux, candy, lemon, sky e urban (grigio chiaro). I pannelli sono semplici da sostituire e possono essere avvistati sul mobile anche quando l'acquario è pieno.



### Dati tecnici vivalineLED



#### Dati tecnici

	vivalineLED 126	vivalineLED 150	vivalineLED 180	vivalineLED 240
Volume approssimativo l	126	150	180	240
Dim. vasca LxAxP cm	80x45x35	60x50x50	100x45x40	120x50x40
Dim. kit completo LxAxP cm	81x119x36	61x124x51	10x1191x41	121x124x41
Spessore del vetro mm	6/8**	8	6/8**	8/10**
Illuminazione classicLED W	1x10,6 daylight*	2x7,7 daylight*	1x13,4 daylight*	1x16,3 daylight*
Peso kg	48	55	60	82

Decoro	vivalineLED 126				vivalineLED 150				vivalineLED 180				vivalineLED 240			
	rovere grigio	bianco	antracite	pino	rovere grigio	bianco	antracite	pino	rovere grigio	bianco	antracite	pino	rovere grigio	bianco	antracite	pino
Art. N.	0613001	0613003	0613009	0613007	0613021	0613023	0613029	0613027	0613041	0613043	0613049	0613047	0613061	0613063	0613069	0613067
EAN 4010251	131565	131572	131589	145678	131626	131633	131640	145685	131688	131695	131701	145692	131749	131756	131763	145708

Accessori	vivalineLED 126	vivalineLED 150	vivalineLED 180	vivalineLED 240
EHEIM Filtro interno/Filtro esterno	biopower 160	biopower 200	biopower 200	ecco pro 300
EHEIM Riscaldatore	thermocontrol 100 W	thermocontrol 100 W	thermocontrol 150 W	thermocontrol 150 W
Rivestimento inferiore	•	•	•	•



biopower 160



biopower 200



ecco pro 300

\*Questo prodotto contiene una sorgente luminosa di classe di efficienza energetica F

\*\* Pannelli laterali in vetro/Parte anteriore

Il coperchio con vasca in vetro e il mobile sono disponibili anche separatamente.

VivalineLED incluso classicLED daylight\*



# Combinazioni

Acqua marina



EHEIM incpiria marine 330

**EHEIM**  
incpiria marine  
Pagina 52

**EHEIM**  
incpiria reef  
Pagina 54

**EHEIM ti offre i più alti standard in ambito degli acquari marini.**



# EHEIM incipiria. La migliore soluzione per un acquario marino professionale.



EHEIM incipiria marine 430

## incipiria marine | reef

EHEIM incipiria le ofrece el máximo nivel en la acuariofilia de agua marina.


Diseño atractivo, elaboración extraordinaria, construcción madura, técnica perfecta, silencio agradable durante el funcionamiento y óptima seguridad – todo preparado en una unidad completa. Eso es el incipiria.

**Drenaggio dell'acqua brevettato e silenzioso**

- 1 Albergo di alimentazione (vetro nero) per nascondere tubi e cavi
- 2 Protezione di troppopieno (troppopieno di emergenza anche in caso di mancanza di corrente)
- 3 Flusso di ritorno
- 4 Combinazione troppopieno

Vano contenitivo angolare, maggiore spazio per il design e per la decorazione del vostro mondo sottomarino.

**EHEIM incipiriaRGB**  
Illuminazione d'atmosfera a LED inclusa nel supporto dell'acquario con controllo digitale tramite WLAN.



# incipiria marine

Pre-assemblato

Incredibilmente bello e tecnicamente perfetto.

EHEIM incipiria marine ti offre i più alti standard in ambito degli acquari marini. Design elegante, lavorazione e costruzione di alta qualità, tecnologia perfetta, prestazioni silenziose e sicurezza ottimale: tutto completamente assemblato. Questa è incipiria marine.

- Tutti gli acquari sono profondi 60cm
- Colore naturale impeccabile grazie alle lastre di vetro bianco puro
- Illuminazione interna a LED ben coordinata  
3 powerLED+ luce ibrida; 1 powerLED+ luce attinica
- Albero di alimentazione integrato (vetro nero) per nascondere tubi e cavi
- Albero posizionato nell'angolo - per più spazio di progettazione e decorazione del vostro mondo sottomarino
- Drenaggio dell'acqua brevettato e silenzioso
- Giunti interni del mobile sigillati con silicone
- Mobile con finitura lucida (alpino e grafite) o con il moderno, (ergonomico) pannello anteriore in legno piacevolmente strutturato
- Pompa di ritorno inclusa (EHEIM compactON 3000)



## Specifiche del prodotto

### Luci aggiuntive per incipiria 530

Composto da powerLED+ nel rispettivo colore di luce, alimentatore separato powerLED+ per il funzionamento richiesto.

**powerLED+ ibrido marino**, 49,4 Watt, art. n. 0585119  
**powerLED+ attinico marino**, 33,6 Watt, art. n. 0585120

### Accessori (opzionali)

**Doppio rubinetto** Art.No. 4005410  
**skim350** Art.No. 3536220

Ventilazione supplementare nel coperchio scorrevole

Colore naturale impeccabile grazie alle lastre di vetro bianco puro



Tubazioni preassemblate: Tubazioni fisse in PVC-U; tubo in silicone come raccordo alla pompa di alimentazione (sistema plug & play)

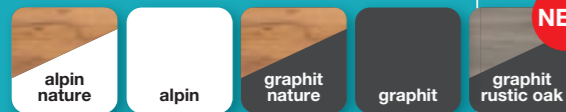


Luci incipiria powerLED+ marine hybrid\*



powerLED+ marine actinic\*

## Dati tecnici incipiria marine



### Dati tecnici

	incipiria marine 230			incipiria marine 330			incipiria marine 430			incipiria marine 530		
Volume approssimativo l	230			330			430			530		
Dim. vasca LxAxP cm	70x65x60			100x65x60			130x65x60			160x65x60		
Dim. kit completo LxAxP cm	70x144x60			100x144x60			130x144x60			160x144x60		
Spessore del vetro mm	8			10			12			12		
Illuminazione power LED+ W	3x19,7 hybrid* / 1x13,4 actinic*			3x29,6 hybrid* / 1x20,1 actinic*			3x39,5 hybrid* / 1x26,8 actinic*			3x49,4 hybrid* / 1x33,6 actinic*		
Peso kg	127			168			220			261		
Dim. vano LxP cm	28,5x14,2			28,5x14,2			28,5x14,2			28,5x14,2		
<b>Vasca di filtrazione</b>												
Funzionamento normale l	39			39			39			49		
Rifornimento acqua di osmosi inversa l	12			12			12			12		
Dimensioni vasca LxAxP cm	56x35/50x46,4			56x35/50x46,4			56x35/50x46,4			68x35/50x46,4		
<b>EHEIM pompa di circolazione compactON</b>	3000			3000			3000			3000		

Decorazione	alpin		graphit		alpin nature		graphit nature		graphit rustic oak		alpin nature		graphit nature		graphit rustic oak									
Art. N.	0692513		0692519		0693513		0693519		0694513		0694519		0695513		0695519									
EAN 4010251	142318		142332		142356		142370		142394		142417		142431		142455									
Art. N.	0692511		0692518		0692517		0693511		0693518		0693517		0694511		0694518		0694517		0695511		0695518		0695517	
EAN 4010251	142301		142325		148501		142349		142363		148518		142387		142400		148525		142424		142448		148532	

### Accessori opzionali

EHEIM streamON+ pompa di circolazione, Pagina 130



EHEIM skimmarine 600 skimmer di proteine, Pagina 139



\*La sorgente luminosa contenuta in questo prodotto è destinata esclusivamente alla fluorescenza e alla simbiosi corallo-Zooxanthellae.

# incipiria reef

La versione aperta di incipiria marine. Senza coperchio o illuminazione.



EHEIM incipiria reef bietet Ihnen höchstes Niveau in der Meerwasser-Aquaristik. Nur die Beleuchtung bestimmen Sie selbst. Design elegante, lavorazione e realizzazione di alta qualità, tecnologia perfetta, prestazioni silenziose e sicurezza ottimale, completamente assemblato, ad eccezione delle luci. Questo è incipiria reef.

- La combinazione adatta per gli acquari marini aperti. Senza coperchio
- Senza illuminazione, per una scelta individuale della modalità di illuminazione
- Tutti gli acquari sono profondi 60cm
- Colore naturale impeccabile grazie alle lastre di vetro bianco puro
- Vano contenitore angolare per nascondere tubi e cavi di alimentazione, più spazio per la decorazione del vostro mondo sottomarino
- Drenaggio dell'acqua brevettato e silenzioso
- Giunti interni del mobile sigillati con silicone
- Mobile con finitura lucida (alpino e grafite) o con il moderno, (ergonomico) pannello anteriore in legno piacevolmente strutturato
- Pompa di ritorno inclusa (EHEIM compactON 3000)

## Dati tecnici incipiria reef

### Dati tecnici

	incipiria reef 230			incipiria reef 330			incipiria reef 430			incipiria reef 530		
Volume approssimativo l	230			330			430			530		
Dim. vasca LxAxP cm	70x65x60			100x65x60			130x65x60			160x65x60		
Dim. kit completo LxAxP cm	70x144x60			100x144x60			130x144x60			160x144x60		
Spessore del vetro mm	8			10			12			12		
Peso kg	118			156			204			243		
Dim. vano LxP cm	28,5x14,2			28,5x14,2			28,5x14,2			28,5x14,2		
<b>Vasca di filtrazione</b>												
Funzionamento normale l	39			39			39			49		
Rifornimento acqua di osmosi inversa l	12			12			12			12		
Dimensioni vasca LxAxP cm	56x35/50x46,4			56x35/50x46,4			56x35/50x46,4			68x35/50x46,4		
<b>EHEIM pompa di circolazione compactON</b>	3000			3000			3000			3000		
<b>Decorazione</b>	alpin	graphit		alpin	graphit		alpin	graphit	alpin	graphit		
Art. N.	0692613	0692619		0693613	0693619		0694613	0694619	0695613	0695619		
EAN 4010251	142790	142813		142837	142851		142875	142899	142912	142936		
	alpin nature	graphit nature	graphit rustic oak	alpin nature	graphit nature	graphit rustic oak	alpin nature	graphit nature	graphit rustic oak	alpin nature	graphit nature	graphit rustic oak
Art. N.	0692611	0692618	0692617	0693611	0693618	0693617	0694611	0694618	0694617	0695611	0695618	0695617
EAN 4010251	142783	142806	148549	142820	142844	148556	142868	142882	148563	142905	142929	148570

## Specifiche del prodotto



Coppa del filtro di grandi dimensioni con camera di stoccaggio per acqua di osmosi

Coppa del filtro con paraspruzzi e livello costante dell'acqua (importante per una costante qualità di skimming)

Doppio troppo-pieno di protezione



Colore naturale impeccabile grazie alle lastre di vetro bianco puro



Tubazioni preassemblate: Tubazioni fisse in PVC-U; tubo in silicone come raccordo alla pompa di alimentazione (sistema plug & play)

## Accessori opzionali

EHEIM streamON+ pompa di circolazione, Pagina 130



EHEIM skimmarine 600 skimmer di proteine, Pagina 139



## Tecnologia di filtraggio EHEIM Dai modelli classici a quelli più recenti altamente tecnologici con controllo elettronico. Con o senza riscaldatore.

### Filtri interni EHEIM

Versatile, funzionale e realizzato con una qualità eccezionale. Che si tratti di vasche di allevamento, di quarantena o semplicemente di acquari „domestici“, solitamente più piccoli, i filtri interni sono l'ideale. Occupano poco spazio e sono estremamente flessibili. EHEIM offre diverse opzioni per acquari da 10 a 260 litri: tutti (tranne il modello pickup) sono modulari e possono essere ampliati o ridotti per soddisfare tutte le esigenze. Possono tutti essere combinati con diversi tipi di mezzi filtranti. Filtri tecnicamente perfetti e di eccellente qualità, con prestazioni affidabili e una durata garantita.

### Filtri a cartuccia esterni EHEIM

Grazie alla nostra vasta gamma di filtri esterni, troverete sicuramente il filtro giusto per le vostre esigenze, dalle vasche di allevamento più piccole agli acquari fino a 1500 lt. Tutti gli acquari EHEIM hanno una cosa in comune: LA QUALITÀ. Lavoriamo con i migliori materiali e grazie ad una precisa ingegneria e con oltre 60 anni di esperienza, garantiamo prodotti di altissima qualità. I nostri filtri a cartuccia sono robusti, affidabili e garantiscono una lunga durata. Inoltre, avrete la garanzia di un filtro, accessori e mezzi filtranti personalizzati in modo da completarsi a vicenda.

### Ceramica ad alte prestazioni EHEIM

Gli alberi della pompa centrifuga e le boccole (assi e cuscinetti) (ecco pro, eXperience, professional 3/4+ und professional 5e) sono realizzati in ceramica ad alte prestazioni. Ciò garantisce un funzionamento eccezionalmente fluido e silenzioso, la massima resistenza e una durata di vita estremamente lunga.



# Filtri

Filtri interni

**Versatile, funzionale  
e realizzato con una  
qualità eccezionale.**

**EHEIM**  
aquaball  
Pagina 60

**EHEIM**  
biopower  
Pagina 62

**EHEIM**  
aqua  
Pagina 64

**EHEIM**  
aquaCorner  
Pagina 65

**EHEIM**  
powerLine  
Pagina 66

**EHEIM**  
pickup  
Pagina 67

**EHEIM**  
miniUP  
Pagina 68

**EHEIM**  
miniFLAT  
Pagina 69



# aquaball

Testa sferica per una flessibilità a tutto tondo.



Con EHEIM aquaball ti offriamo un concetto pluripremiato di un filtro interno che offre vantaggi a tutto tondo. La sfera all'apice è la chiave. La testa rotonda della pompa si trova in un giunto sferico. Ciò consente di regolare la direzione di deflusso secondo necessità. La portata è determinata dal regolatore di uscita ed il diffusore regola il flusso d'aria.

Grazie al suo sistema modulare il volume del filtro può essere personalizzato secondo necessità. I cestelli del filtro sono facili da agganciare e rimuovere e possono essere riempiti con una varietà di media filtranti.

Sono disponibili 3 modelli per acquari piccoli, medi e grandi (fino a 180 l).

Direttamente sotto la testina c'è un mediabox. Può essere riempito con:

- materiale filtrante per la filtrazione meccanico-biologica,
- materiale filtrante fine per filtrazione/lucidatura fine,
- bioMECH o SUBSTRATpro per la filtrazione biologica o
- EHEIM AKTIV per la filtrazione adsorbente.

30-180 l  
8-48 US gal

5-6  
Watt

150-650  
l/h adjustable

individual filter media

around intake

easy click system

marine freshwater

**3** year guarantee EHEIM

## Dati tecnici aquaball

Dati tecnici	aquaball 60	aquaball 130	aquaball 180	aquaball powerhead 650
Dimensioni dell'acquario l	30-60	60-130	80-180	-
Portata della pompa l/h	150-480	180-550	210-650	210-650
Erogazione circa Hmax m	0,37	0,43	0,43	0,43
Consumo di energia W	5	6	6	6
Volume approssimativo del filtro cm <sup>3</sup> / l	180	320	460	-
Dimensioni LxA mm	96x160	96x215	96x270	96x150
Art. N.	2401020	2402020	2403020	1212010
EAN 4011708	240106	240137	240144	122006
Dim. imballaggio LxAxP cm	9,5x22,3x10,8	9,5x27,8x10,8	9,5x33,5x10,8	9,5x13,5x11
Contenuto imballo multiplo pezzi	4	4	4	1
Mezzi filtranti inclusi <b>media+</b>	•	•	•	



Il supporto per aquaball è semplicemente fissato al vetro con ventose. Per la pulizia, la sostituzione dei moduli o il riempimento con materiale filtrante, il filtro è rimovibile facilmente dal suo supporto.

## Dettagli del prodotto

- 1 Uscita dell'acqua multidirezionale una regolazione del flusso
  - 2 Gli accessori includono: aeratore per una maggiore ossigenazione e spraybar per il movimento naturale della superficie dell'acqua
  - 3 Supporto del filtro sicuro e facile da rimuovere per la pulizia
  - 4 Mediabox per diverse soluzioni di mezzi filtranti.  
Spugna blu 5 = filtraggio meccanico / biologico  
Fine filter pad = filtraggio fine  
SUBSTRATpro = il migliore filtraggio biologico  
EHEIM AKTIV = filtraggio adsorbente
- **Easy fit media+**: completo di mezzi filtranti originali EHEIM



### Mezzi filtranti

EHEIM aquaball	Art.	Pk
Cartucce per filtro	2x 2618080	6
Cartucce ai carboni attivi	2x 2628080	6
Filtro fine*	3x 2616080	6
Filtro in materiale espanso*	2x 2616085	6

### Accessori Mezzi filtranti

EHEIM aquaball	Art.	Pk
EHEIM SUBSTRATpro*	180 g 2510021	6
EHEIM AKTIV*	140 g 2513021	6
EHEIM bioMECH*	680 g 2508051	6
EHEIM phosphateout*	130 g 2515021	6

\* per mediabox

### Accessori (opzionali)

EHEIM aquaball	Art.
Kit di ampliamento	4024000
Bocchetta a getto largo	4009680
Set di ugelli e adattatori	4009700
Spraybar per filtro	4009620
InstallationsSET2	



Upgrade-Kit aquaball Art. 4024000



**EHEIM aquaball powerhead 650**  
Pompa universale per la circolazione dell'acqua e per filtri sotto ghiaia

### Accessori (opzionali)

EHEIM powerhead 650	Art.
Ugello a getto largo	4009680
Set di ugelli e adattatori	4009700
Modulo per ampliamento filtro InstallationSET1	4009610
Spraybar per filtro InstallationSET2	4009620

# biopower

Il primo filtro interno con la stessa tecnologia dei filtri esterni e filtraggio multistrato.



Il concetto aquaball unita alla tecnologia della filtrazione esterna. Unire la tecnologia di filtraggio esterno e filtrazione multistrato, significa che l'acqua in basso viene pompato verso l'alto attraverso i vari strati filtranti e rimandata in vasca.

I cestelli del filtro sono preimpiti con EHEIM SUBSTRATpro, ma possono essere utilizzati anche altri materiali filtranti. Il cestello più alto contiene una cartuccia filtrante per la prefiltrazione meccanico-biologica.

Nel supporto della testina una spugna filtrante fornisce una filtrazione aggiuntiva. Aggiungendo o rimuovendo i moduli filtro (cestelli filtranti) è possibile regolare il volume del filtro se necessario.

- I cestelli del filtro possono essere facilmente agganciati e rilasciati (Sistema di bloccaggio Easy-click)
- Grazie alla struttura modulare, le cartucce filtranti o i fluidi possono essere puliti a intervalli diversi preservando così le colonie batteriche.

**80-240 l**  
21-63 US gal

**6-8**  
Watt

**180-750**  
l/h adjustable

individual filter media

around intake

easy click system

marine  
freshwater

**3** year guarantee  
EHEIM

## Dati tecnici biopower

Dati tecnici	biopower 160	biopower 200	biopower 240
Dimensioni dell'acquario l	80-160	100-200	160-240
Portata della pompa l/h	180-550	210-650	280-750
Erogazione circa Hmax m	0,43	0,43	0,60
Consumo di energia W	6	6	8
Volume approssimativo del filtro cm <sup>3</sup> / l	380	530	680
Dimensioni LxA mm	96x215	96x270	96x325
Art. N.	2411020	2412020	2413020
EAN 4011708	240113	240151	240168
Dim. imballaggio LxAxP cm	12x25x10,6	12x30x10,6	12x34x10,6
Contenuto imballo multiplo pezzi	4	4	2
Mezzi filtranti inclusi <b>media+</b>	•	•	•

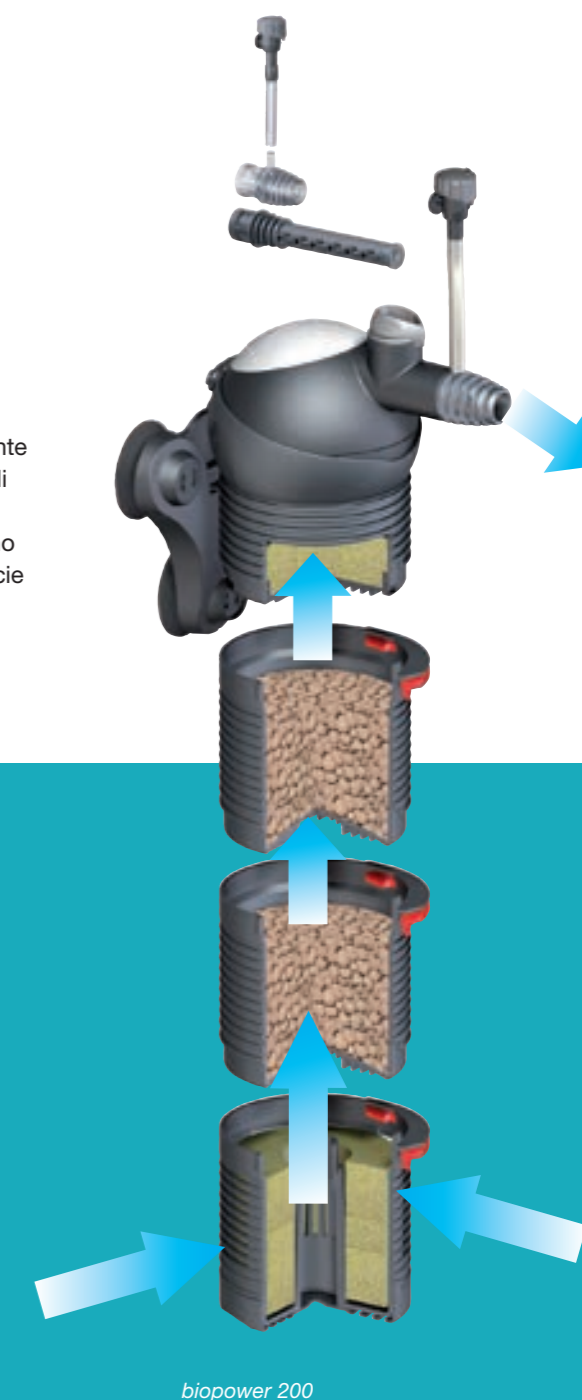
La testina a forma di sfera si trova in una sede a sfera e può essere ruotata tutt'attorno. Così il deflusso dell'acqua filtrata può essere orientato in qualsiasi direzione.

L'uscita della pompa e il flusso possono essere impostati tramite la manopola di controllo sull'ugello di uscita.



### biopower – Filtro interno ad alte prestazioni

- Filtraggio multistrato come un filtro esterno
- Costruzione modulare con cestelli del filtro chiusi, riempiti con EHEIM SUBSTRATpro; cestello di ingresso con cartuccia filtrante
- Funzione Easy-Klick per assemblare e smontare facilmente i cestelli dei filtri con un solo clic
- Dotato di diffusore di potenza per un forte arricchimento di ossigeno e di un ampio ugello a getto per il naturale movimento della superficie dell'acqua
- **Easy fit media+** completamente accessoriatato



### Mezzi filtranti

EHEIM biopower		160/200/240	PK
Cartucce del filtro	2x	2618060	6
Cartucce per filtro	2x	2618080	6
Cartucce ai carboni attivi	2x	2628080	6
EHEIM SUBSTRATpro	180 g	2510021	6
EHEIM AKTIV	140 g	2513021	6
EHEIM bioMECH	680 g	2508051	6
EHEIM phosphateout	130 g	2515021	6

### Accessori (opzionali)

Bocchetta a getto largo	Art. 4009680
Set di ugelli e adattatori	Art. 4009700
Spraybar per filtro	Art. 4009620
InstallationSET 2	



Il diffusore regolabile è essenziale per gestire l'immissione d'aria e, quindi, l'arricchimento di ossigeno nell'acquario.

Il supporto per biopower si fissa semplicemente al bicchiere con delle ventose. Il filtro può essere facilmente rimosso dal suo supporto per le operazioni di pulizia, sostituzione dei moduli o riempimento con materiali filtranti.

# aqua

**Filtro interno angolare con contenitori del filtro ad incastro, modulare.**

Il filtro angolare EHEIM aqua è un filtro interno multifunzione dalle dimensioni compatte e dal design intelligente e modulare.

- Filtro angolare interno modulare per acquari di piccole e medie dimensioni da 30 a 200 litri
- Ideale per gli hobbysti
- Compatto e salvaspazio
- Pratico attacco a ventosa (4 ventose)
- Pompa potente
- Uscita facile da regolare
- Ampia area di aspirazione per sfruttare al massimo il volume del filtro
- Mediabox per diversi mezzi filtranti (es. EHEIM AKTIV Kohle (carbonio), SUBSTRATpro, fosfateout, ecc.)
- Contenitori per filtri a incastro (cartucce), per una facile pulizia ed espansione se necessario
- Comprende diffusore e tubo
- Fornito completo di cartucce filtranti per un filtraggio meccanico-biologico
- Compreso filtro EHEIM AKTIV KOHLE (carbonio - 20 g) per mediabox
- Adatto per acqua dolce e marina



Filtermedien & Zubehör  
filter media & accessories  
masses filtrantes & accessoires

**EHEIM**  
**media+**  
ready to use

30-200 l  
8-53 US gal

4,5  
4,7  
Watt

160  
440  
l/h adjustable

corner filter

individual filter media

marine  
freshwater

3 year guarantee EHEIM

## Dati tecnici aqua

Dati tecnici	aqua 60	aqua 160	aqua 200
Dimensioni dell'acquario l	30-60	60-160	100-200
Portata della pompa l/h	160-300	210-440	210-440
Erogazione Hmax m	0,30	0,50	0,50
Consumo di energia W	4,5	4,7	4,7
Volume approssimativo del filtro cm <sup>3</sup>	160	240	320
Dimensioni LxA mm	66x166	66x202	66x243
Art. N.	2206020	2207020	2208020
EAN 4011708	008621	008799	008638
Dim. imballaggio LxAxP cm	9,1x20,8x8,4	9,1x28,8x8,4	9,1x28,8x8,4
Contenuto imballo multiplo pezzi	22	16	16
Mezzi filtranti inclusi <b>media+</b>	•	•	•

Mezzi filtranti	Art.	PK
EHEIM aqua		
EHEIM SUBSTRATpro	180 g 2510021	6
EHEIM AKTIV	140 g 2513021	6
EHEIM phosphateout	130 g 2515021	6
Spugne filtranti	2 x 2617050	6

### Accessori (opzionali)

EHEIM aqua	Art.	PK
Kit di ampliamento	4020050	6
Kit di ampliamento per il filtro interno EHEIM aqua, per aumentare il volume del filtro di 80 cm <sup>3</sup>		
Set di connettori	4009800	6

# aquaCorner

**Filtro interno angolare per acquari aperti.**

**Potente filtro interno angolare per acquari da 10-60 litri (spessore del vetro max. 5 mm)**

Il filtro EHEIM aquaCorner 60, appositamente progettato per acquari di piccole dimensioni, è il cuore dell'acquario (fino a 60 l) ed è progettato specificamente per l'uso con un piccolo volume d'acqua. Mantiene l'equilibrio dell'ecosistema, assicura un movimento costante dell'acqua, previene la formazione di diversi strati di temperatura. Essendo un filtro angolare, occupa poco spazio nell'acquario e lascia più spazio per le piante e altre decorazioni. La sua potenza di aspirazione può essere regolata con precisione, in modo che gli animali di piccola taglia (ad es. gamberetti) non vengano aspirati.

- Montaggio semplice
- Facile da pulire
- Facile da appendere al vetro, filtro facile da aprire e da pulire
- Adatto per vetri con spessore fino a 5 mm
- Spugna pre-filtro integrata
- L'unità motore rimane nella vasca durante la pulizia

1 **Camera di dosaggio** per fertilizzante, ecc.

2 **Mediabox** per biofiltri, filtri ai carboni attivi, filtro di rimozione dei fosfati, ecc.



Filtermedien & Zubehör  
filter media & accessories  
masses filtrantes & accessoires

**EHEIM**  
**media+**  
ready to use

10-60 l  
2,6-16 US gal

5  
Watt

200  
l/h

corner filter

individual filter media

marine  
freshwater

3 year guarantee EHEIM

## Dati tecnici aquaCorner

Dati tecnici	aquaCorner
Dimensioni dell'acquario l	10-60
Spessore del vetro fino a mm	5
Portata della pompa l/h	200
Erogazione Hmax m	0,4
Consumo di energia W	5
Dimensioni LxAxP mm	90x209x80
Art. N.	2000020
EAN 4011708	202807
Dimensioni imballaggio LxAxP cm	9,3x26,5x8,3
Contenuto imballo multiplo pezzi	4
Supporti filtranti inclusi <b>media+</b>	•

Mezzi filtranti	Art.	Pk
EHEIM aquaCorner 60		
EHEIM SUBSTRATpro	180 g 2510021	6
EHEIM AKTIV	140 g 2513021	6
EHEIM phosphateout	130 g 2515021	6
Spugne filtranti	2 x 2616000	6




# powerLine

Collaudato filtro interno per una potente circolazione dell'acqua ed un intenso arricchimento di ossigeno.

EHEIM powerLine: elevate prestazioni e grande flessibilità per un'infinità di applicazioni.

- Adattatore per il collegamento del filtro EHEIM installationSET 2 (lato pressione)
- Efficiente filtro interno modulare per un potente flusso nell'acquario
- Arricchimento intenso di ossigeno
- 1 attraverso l'aeratore in dotazione
- 2 Pulizia alternata e parziale delle cartucce per mantenere una buona struttura modulare dei batteri.
- **Easy fit media+** completo di mezzi filtranti EHEIM mezzi filtranti a parte



**>100 l**  
 >26 US gal

**10**  
 28  
 Watt

**600**  
 1200  
 l/h

marine  
 freshwater

**3**  
 year  
 guarantee  
 EHEIM

## Dati tecnici powerLine

Dati tecnici	powerLine 200	powerLine XL
Dimensioni dell'acquario l	100-200	ab 200
Portata della pompa l/h	600	1200
Erogazione Hmax m	1,5	2,0
Consumo di energia W	10	28
Volume approssimativo del filtro cm³ / l	390	700
Dim. LxAxP mm	65x285x75	75x335x80
Art. N.	2048020	2252020
EAN 4011708	200261	221129
Dim. imballaggio LxAxP cm	12,5x31,8x8,5	12,7x36,5x8,7
Contenuto imballo multiplo pezzi	1	1
Supporti filtranti inclusi <b>media+</b>	•	•

Mezzi filtranti			
EHEIM powerLine 200			
	Art.	PK	
Cartucce per filtro	2 x 2615480	6	
EHEIM powerLine XL			
Filterpatrone	2 x 2615510	6	

Accessori (opzionali)	
EHEIM powerLine	Art.
Moduli aggiuntivi PowerLine 200	7478860
Moduli aggiuntivi PowerLine XL	7478058
Barra spruzzatrice per filtro	4009620
InstallationsSET2	
Bocchetta a getto largo	4009680
Bocchetta e adattatori	4009700



Kit di ampliamento PowerLine 200 Art. 7478860

Kit di ampliamento PowerLine XL Art. 7478058

include adattatore ed aeratore

# pickup

Completamente accessoriatto e pronto all'uso.

EHEIM pickup: filtro compatto e pratico grazie al suo speciale concetto costruttivo.

Una caratteristica speciale del filtro pickup è che il contenitore del filtro e la cartuccia possono essere rimossi dall'alto, mentre il gruppo pompa può rimanere nell'acqua. Si tratta di una soluzione pratica per pulire o sostituire la cartuccia del filtro e la pompa centrifuga, senza dovere rimuovere l'intero filtro.

- L'ingresso dell'acqua si trova sul fondo del filtro
- L'uscita dell'acqua è ruotabile, in modo da poter regolare la direzione del flusso
- Il contenitore del filtro e la cartuccia sono facili da rimuovere dall'alto
- **Easy fit media+**  
Completo di cartuccia filtrante



**<200 l**  
 <53 US gal

**3,5**  
 6  
 Watt

**50**  
 570  
 l/h adjustable

marine  
 freshwater

**3**  
 year  
 guarantee  
 EHEIM

## Dati tecnici pickup

Dati tecnici	pickup 45	pickup 60	pickup 160	pickup 200
Dimensioni dell'acquario l	max. 45	30-60	60-160	max. 200
Portata della pompa l/h	50-180	150-300	220-500	220-570
Erogazione Hmax m	0,35	0,35	0,40	0,40
Consumo di energia W	3,5	4	6	6
Volume approssimativo del filtro cm³ / l	85	195	330	470
Dim. LxAxP mm	50x135x63	75x163x96	75x218x96	75x275x96
Art. N.	2006020	2008020	2010020	2012020
EAN 4011708	200391	200544	200551	200902
Dim. imballaggio LxAxP cm	11x19x6,5	15,5x20,1x7,9	15,5x22,8x7,9	15,5x28,5x7,9
Contenuto imballo multiplo pezzi	4	4	4	2
Supporti filtranti inclusi <b>media+</b>	•	•	•	•

Mezzi filtranti			
EHEIM pickup 45			
	Art.	PK	
Cartucce per filtro	2 x 2615060	6	
EHEIM pickup 60			
Cartucce per filtro	2 x 2617080	6	

EHEIM pickup 160			
	Art.	PK	
Cartucce per filtro	2 x 2617100	6	
EHEIM pickup 200			
Cartucce per filtro	2 x 2617120	6	





## miniUP

Progettato per le vasche più piccole. Design compatto.

Il microfiltro interno per gli acquari più piccoli (nano vasche) da 25 a 30 l

È piccolo, esteticamente bello, offre performance eccellenti ed è facile da fissare alla vasca grazie alle ventose. Il filtro aspira l'acqua dalla parte anteriore attraverso la griglia, la pompa attraverso la spugna filtrante e la dirige nuovamente al serbatoio, dopo averla filtrata. È inoltre possibile collegare un tubo per il flusso in uscita, che consente di regolare la direzione di uscita.

- Design sottile, esteticamente bello
- Entrata dell'acqua anteriore
- Connettore per il tubo di uscita
- Viene fornito completo di spugna filtrante, pronta per un uso immediato
- Consumo energetico di soli 5 W



**<30 l**  
 <8 US gal

**5**  
 Watt

**300**  
 l/h adjustable

marine  
 freshwater

**3**  
 year guarantee  
 EHEIM

### Dati tecnici miniUP



miniUP

Dati tecnici	
Dimensioni dell'acquario fino a l	30
Portata della pompa l/h	300
Erogazione Hmax m	0,5
Volume del filtro cm <sup>3</sup>	78,9
Attacco del tubo lato pressione ø mm	12/16
Consumo di energia W	5
Dimensioni LxAxP mm	33,2x128x54
Art. N.	2204020
EAN 4011708	224595
Dim. imballaggio LxAxP cm	9x16,35x8,15
Contenuto imballo multiplo pezzi	4
Supporti filtranti inclusi <b>media+</b>	•

Mezzi filtranti			Pk
EHEIM miniUP			
Cartucce per filtro	2 x	2616030	1



#### Accessori (opzionali)

4 Ventose 7445848

Set di connettori 4009800

## miniFLAT

Per rane, anfibi, ecc.  
Facile da installare, collegare e avviare...

Microfiltro interno per terrari e paludari con zona d'acqua poco profonda o vaschette d'acqua (ad esempio per rane, rettili semiacquatici, gamberi d'acqua dolce, ecc.)

Questo piccolo filtro dell'acqua piatto, unico nel suo genere, è progettato diversamente rispetto ad un filtro interno per acquari: non deve essere appeso, ma si appoggia orizzontalmente nell'acqua. Viene fissato alla vasca/alla vaschetta con apposite ventose. Aspira l'acqua dal basso, la pompa attraverso la spugna filtrante e la dirige verso l'esterno, nella parte superiore, una volta filtrata. Il movimento dell'acqua in superficie rende trasparente l'acqua potabile dei rettili. Se si desidera regolare la direzione del flusso di uscita, è possibile collegare un tubo di scarico.

- Aspirazione dell'acqua dal basso
- Attacco per tubo di scarico dell'acqua
- Completamente accessoriatato con filtro originale EHEIM e pronto all'uso
- Solo 5 Watt di consumo di energia



**5**  
 Watt

**300**  
 l/h adjustable

for terrarium paludarium

marine  
 freshwater

**3**  
 year guarantee  
 EHEIM

### Dati tecnici miniFLAT



miniFLAT

Dati tecnici	
Portata della pompa l/h	300
Erogazione Hmax m	0,5
Volume del filtro cm <sup>3</sup>	39,4
Attacco del tubo lato pressione ø mm	12/16
Consumo di energia W	5
Dimensioni LxAxP mm	33,4x127x54
Art. N.	2203020
EAN 4011708	224588
Dim. imballaggio LxAxP cm	9x16,35x8,15
Contenuto imballo multiplo pezzi	4
Supporti filtranti inclusi <b>media+</b>	•


Mezzi filtranti			Pk
EHEIM miniFLAT			
Cartucce per filtro	2 x	2616030	1



Esempio di utilizzo con tubo di ingresso

#### Accessori (opzionali)

4 Ventose 7445848  
Set di connettori 4009800  
Tubo di ingresso 7304450



# Filtri

Filtri esterni

**Tutti gli acquari EHEIM  
hanno una cosa in comune:  
La qualità.**



**EHEIM**  
classic  
Pagina 72

**EHEIM**  
ecco pro  
Pagina 74

**EHEIM**  
eXperience  
Pagina 76

**EHEIM**  
professionel 3  
Pagina 78

**EHEIM**  
professionel 4+  
Pagina 80

**EHEIM**  
professionel 5e  
Pagina 82



# classic

Qualità eccezionale e prezzi convenienti.

**EHEIM classic: racchiude ogni caratteristica fondamentale necessaria ad un filtro esterno.**


Scegliendo un filtro esterno „classic“ non si sbaglia, questo perché si opta per un'attrezzatura affidabile, provata e testata milioni di volte. Tutti i modelli sono prodotti secondo i più alti standard di qualità. Componenti di prima livello e caratteristiche accuratamente abbinati garantiscono prestazioni perfette sia della pompa, sia del filtro. I filtri esterni „classic“ racchiudono ogni accorgimento tecnico che li rendono noti in tutto il mondo come silenziosi, robusti, di lunga durata e basso consumo energetico.

Sono disponibili 5 modelli per acquari da 50 fino a 1500 litri già equipaggiati con vari accessori.

- Provato e testato milioni di volte
- Eccezionale rapporto qualità-prezzo
- Funzionamento estremamente silenzioso
- Basso consumo energetico
- Anello di tenuta della testata in silicone flessibile di lunga durata (per una sostituzione facile e sicura dopo la pulizia)
- Può essere riempito con tamponi filtranti e/o mezzi filtranti sciolti
- Viene fornito con barra spray, tubo di ingresso, tubo flessibile e accessori per l'installazione
- Accessori versatili



classic 250



**Accessori inclusi**  
Cestello del filtro (solo mod. classic 250), spraybar, tubo di entrata, tubo e accessori (ulteriori accessori alle pagine 92-105)



50-1500 l  
13-396 US gal

5  
65  
Watt

300  
2400  
l/h

marine  
freshwater

2  
year  
guarantee  
EHEIM

## Dati tecnici classic

Dati tecnici	classic 150	classic 250	classic 350	classic 600	classic 1500XL
Dimensioni dell'acquario l	50-150	80-250	120-350	180-600	300-1500
Portata della pompa l/h	300	440	620	1000	2400
Erogazione Hmax m	1,2	1,5	1,8	2,3	3,7
Consumo di energia W	5	8	15	20	65
Volume del contenitore l	1,3	3,5	4,8	6,6	23
Volume del filtro l	1	3	4	6	18
ø Tubo lato aspirazione/pressione mm	12/16 / 9/12	12/16 / 12/16	12/16 / 12/16	16/22 / 12/16	25/34 / 16/22
Dimensioni LxA mm	110x290	160x355	185x370	205x400	355x570
Art. N.	2211010	2213010	2215010	2217010	2260010
EAN 4011708	220207	220429	220658	220832	221273
Dimensioni imballaggio LxAxP cm	17,8x36,5x16,3	22x37x16	29x41x21	29x41x21	33x59x33
Contenuto imballo multiplo pezzi	1	1	1	1	1

### Mezzi filtranti

EHEIM classic		150	PK	250	PK	350	PK	600	PK
Filtri grossolani	2x	2616111	6	2616131	6	2616151	6	2616171	6
Filtri fini	3x	2616115	4	2616135	6	2616155	5	2616175	5
Filtri ai carboni attivi	3x	2628110	1	2628130	6	2628150	1	2628170	1
Ovatta per filtro	1x	-		2616130	1	-		-	

- Anello di tenuta in silicone permoelastico 1 fissato sulla testa della pompa per una chiusura facile e sicura dopo la pulizia
- Completo di filtro biologico e/o materiali filtranti sfusi EHEIM addizionali.
- Dotato di vari accessori
- classic 150 dimensioni compatte con supporto fornito in dotazione 2 che fissa il filtro in modo sicuro
- classic 250 con cestello del filtro, ciascuno con una spugna filtrante, un filter pad e un filtro ai carboni attivi
- classic 1500XL per acquari di grandi dimensioni, il gruppo pompa può lavorare separatamente dal contenitore
- classic 1500XL con pratico rubinetto di scarico



classic 150

# ecco pro

Consumo di energia ridotto e maggiore potenza.

EHEIM ecco pro ti offre una straordinaria combinazione di energia, economia, prestazioni e convenienza.

Eccezionale contenimento del consumo energetico di soli 5 Watt con una potenza della pompa di 600 l/h e 8 Watt a 750 l/h. Straordinaria è la sua caratteristica maniglia multifunzione – combina tre funzioni: trasporto + apertura/chiusura + caricamento acqua. A ciò si aggiungono rubinetti di chiusura girevoli, pratici cestelli filtranti ed un funzionamento estremamente silenzioso grazie ai componenti in ceramica. ecco pro è completamente equipaggiato, inclusi accessori e materiali filtranti. La gamma è composta da 3 modelli per acquari da 60 fino a 300 litri.

L'eccellente filtrazione meccanica e biologica è ottenuta grazie ad un'eccellente circolazione d'acqua. Un prefiltro aggiuntivo cattura le particelle di sporco proprio sin dallo stadio iniziale. In questo modo il successivo materiale filtrante è protetto, consentendo intervalli di pulizia più lunghi.

La caratteristica maniglia multifunzione rappresenta la caratteristica principale di questo filtro. Svolge 3 funzioni ed è, a seconda della sua posizione, una maniglia per il trasporto o una leva per apertura/chiusura o attivazione del fitro. L'uso errato è reso impossibile grazie ad una speciale sicura.

I rubinetti di chiusura forniti sono girevoli, consentendo un facile accesso alle tubature. Il flusso d'acqua è regolato dal rubinetto di uscita. Questi rubinetti possono essere chiusi e scollegati dalla testa della pompa molto facilmente prima di aprire il filtro.

EHEIM High Performance Ceramics, ovvero componenti in ceramica di alta qualità (assi e manicotti della girante), garantiscono un funzionamento molto silenzioso, elevata resilienza e durata estremamente lunga.



60-300 l  
16-79 US gal

5  
8  
Watt

500  
750  
l/h

self priming

energy saving

marine  
freshwater

3  
year  
guarantee  
EHEIM

## Dati tecnici ecco pro

Dati tecnici	ecco pro 130	ecco pro 200	ecco pro 300
Dimensioni dell'acquario l	60-130	100-200	160-300
Portata della pompa l/h	500	600	750
Erogazione Hmax m	1,4	1,4	1,9
Consumo di energia W	5	5	8
Volume del contenitore l	3,0	4,0	5,0
Volume del filtro l	1,2+0,3 (prefiltro)	2,0+0,3 (prefiltro)	2,8+0,3 (prefiltro)
Ø Tubo lato aspirazione/pressione mm	12/16 / 12/16	12/16 / 12/16	12/16 / 12/16
Dimensioni LxA mm	205x298	205x355	205x416
Art. N.	2032020	2034020	2036020
EAN 4011708	202326	202333	202340
Dim. imballaggio LxAxP cm	20,7x38,7x18,4	23,5x42,2x18,4	24,5x44,0x18,4
Contenuto imballo multiplo pezzi	1	1	1
Mezzi filtranti inclusi <b>media+</b>	•	•	•



- Basso consumo energetico ed elevate prestazioni
- Ottimo filtraggio biologico e meccanico grazie ad un flusso d'acqua ottimale
- 1 Maniglia multifunzione per trasporto / apertura-chiusura / attivazione filtro
- Grande capacità di innesco
- 2 Rubinetti di arresto del flusso dell'acqua rotanti (per una maggiore praticità)
- Funzionamento estremamente silenzioso grazie ai componenti ceramica
- 3 Pratici cestelli per filtri, che possono essere riempiti secondo le proprie esigenze
- 4 Prefiltro aggiuntivo (per cicli di pulizia più lunghi rispetto ad altri mezzi filtranti)
- Anello di tenuta nella testa della pompa in silicone elastico di lunga durata
- 5 **media+**: Completamente accessorizzato con i materiali filtranti originali EHEIM (cestelli preimpinti)

### Accessori inclusi

2 rubinetti di chiusura del flusso dell'acqua, uscita a gomito, tubo di aspirazione, tubo EHEIM di alta qualità EHEIM, accessori di installazione (ulteriori accessori alle pagine 92-105)

### Mezzi filtranti

EHEIM ecco pro	130/200/300	PK
1 prefiltro/4 filtri fini	2616320	3
Filtri fini	3x 2616315	6
Filtri ai carboni attivi	3x 2628310	6

# eXperience

Il robusto modello base della generazione di filtri esterni di forma quadrata.



Con EHEIM eXperience hai i fondamentali vantaggi del top della generazione dei filtri esterni.

Con il suo predecessore, la gamma professionale, EHEIM ha lanciato la prima in assoluto gamma di filtri esterni dalla forma a base quadrata. Vantaggi: risparmio di spazio (perché il filtro si inserisce negli angoli), elevata stabilità e ampio volume del filtro.

Inoltre, questo robusto filtro offre vantaggi speciali: ad esempio, un'unità adattatore per tubo completa di rubinetti di chiusura integrati, cestelli filtranti con manici a scomparsa rimovibili singolarmente, bassissimo consumo energetico, funzionamento molto silenzioso grazie ai componenti in ceramica e molto altro.

eXperience è completamente equipaggiato, inclusi accessori e materiali filtranti.

- Ottimo ed affidabile filtro esterno per acquari fino a 250 litri
- Forma della base quadrata per un grande volume del filtro e un'elevata stabilità
- Adattatore delle tubature asportabile con rubinetti di chiusura integrati e morsetto di bloccaggio per massima integrità al filtro
- Contenitori per materiale filtrante rimovibili singolarmente con maniglie pieghevoli per una facile manipolazione e una comoda pulizia completa o parziale
- Basso consumo energetico (solo 8 W)
- Funzionamento estremamente silenzioso grazie all'asse e al manicotto in ceramica
- Dotazione: spugne filtranti grossolane, spugne filtranti fini e cestelli filtranti
- media+: completo di material filtranti (EHEIM SUBSTRAT)
- Accessori inclusi: barra spray, tubo di ingresso, gomito di uscita, Tubo di qualità EHEIM, accessori per l'installazione
- Un modello base per l'aggiornamento innovativo fino ai modelli high-tech con controlli elettronici: professionel 4+ e 5e



  
**80-350 l**  
21-92 US gal

**8**  
**24**  
Watt

**500**  
**1050**  
l/h

marine  
  
freshwater

**3**  
year  
**guarantee**  
**EHEIM**

## Dati tecnici eXperience

Dati tecnici	eXperience 150	eXperience 250	eXperience 350
Dimensioni dell'acquario l	80-150	120-250	180-350
Portata della pompa l/h	500	700	1050
Erogazione Hmax m	1,3	1,5	2,0
Consumo di energia W	8	8	24
Volume del contenitore l	5	6	9
Volume del filtro l	2,3	3,0	4,9
ø Tubo lato aspirazione/pressione mm	12/16 / 12/16	12/16 / 12/16	16/22 / 16/22
Dimensioni LxAxP mm	178x290x178	178x340x178	210x375x210
Art. N.	2422020	2424020	2426020
EAN 4011708	240694	240700	240717
Dim. imballaggio LxAxP cm	27x34x19,5	27x38x19,5	29x42x22
Contenuto imballo multiplo pezzi	1	1	1
Mezzi filtranti inclusi <b>media+</b>	•	•	•



### Mezzi filtranti

EHEIM eXperience	150/250	VE	350	VE
1 filtro grossolano/2 filtri fini	2616220	6	2616260	5
Filtri grossolani	3x 2616221	6	2616261	5
Filtri fini	3x 2616225	6	2616265	5
Filtri ai carboni attivi	3x 2628220	4	2628260	4

### Accessori (inclusi)

Spray bar, tubo di aspirazione, tubo di scarico, tubo di qualità EHEIM, tutti gli accessori di allestimento (ulteriori accessori alle pagine 92-105)

**EHEIM**  
SUBSTRAT



# professionel 3

L'élite dei filtri esterni.

**EHEIM professional 3 rappresenta il gioiello (standard più alto) in campo della tecnologia dei filtri esterni.** EHEIM professional 3 è alta qualità, prestazioni elevate, eccellente efficienza energetica, funzionamento regolare e molti vantaggi aggiuntivi. L'essere autoadescente e l'avere un grande prefiltro, nonché adattatori per tubi di sicurezza sono solo alcuni dei principali vantaggi.

Il modello professionale 3 1200XL è disponibile anche come filtro termico con un riscaldatore integrato – 1200XLT.

- Triplo raccordo per tubi (2 tubi di ingresso, 1 tubo di scarico) per una perfetta circolazione dell'acqua in acquari di grandi dimensioni
- Caratteristiche di maneggevolezza: maniglie incassate, ruote di trasporto, 4 robusti dispositivi di fissaggio, adattatore multifunzione
- Indicatore di manutenzione e portata



400-1200 l  
106-317 US gal

**25**  
Watt

**1700**  
l/h

self priming

**3**  
year  
guarantee  
EHEIM

## Dati tecnici professional 3



professional 3 1200XL



professional 3 1200XLT

Dati tecnici	professional 3 1200XL	professional 3 1200XLT
Dimensioni dell'acquario l	400-1200	400-1200
Portata della pompa l/h	1700	1700
Erogazione Hmax m	2,6	2,6
Consumo di energia W	25	25
Potenza di riscaldamento W	-	500
Volume del contenitore l	25	25
Volume del filtro l	12,0+1,5 (prefiltro)	12,0+1,5 (prefiltro)
Ø Tubo lato aspirazione/pressione mm	2x 16/22 / 16/22	2x 16/22 / 16/22
Dimensioni LxAxP mm	330x567x330	330x567x330
Art. N.	2080010	2180010
EAN 4011708	201633	210499
Dim. imballaggio LxAxP cm	38x70x38	38x70x38
Contenuto imballo multiplo pezzi	1	1
Mezzi filtranti inclusi <b>media+</b>		

### Accessori inclusi

2x tubi di aspirazione, 1x spray bar, gomito di scarico, tubo di qualità EHEIM, tutti gli accessori di installazione, vaschetta prefiltro. (ulteriori accessori alle pagine 92-105)

# professionel 3 Thermo

Termo filtri esterni.  
Filtrazione più riscaldamento.

I potenti e pratici termofiltri EHEIM sono dotati di tutte le caratteristiche della gamma di filtri professionali, sono anche caratterizzati da un elemento riscaldante di alta qualità. Sono pensati per riscaldare e filtrare l'acqua della vostra vasca in modo estremamente facile.



solo per  
acqua dolce

- Un display a LED facile da leggere e preciso mostra l'esatta temperatura dell'acqua
- Semplicemente premendo un pulsante, la temperatura desiderata può essere impostata con facilità e precisione.
- Il controllo integrato della temperatura fornisce un'impostazione precisa a 18-34°C (o 65-93°F solo per i modelli 1200XLT)
- 2+1 adattatore per tubo di sicurezza - 2 raccordi di ingresso e 1 raccordo di uscita assicurano una circolazione ottimale dell'acqua in tutto l'acquario (solo per i modelli 1200XLT)
- Il display in uscita, facilmente visibile nell'adattatore, visualizza le prestazioni del filtro (solo per i modelli 1200XLT)
- Elemento riscaldante protetto nella base del contenitore del filtro
- Sonda termica posizionata nel contenitore del filtro
- Fornito con 1 filtro alto spessore, 1 filtro fine e cestelli



professional 3 1200XL

Mezzi filtranti EHEIM	professional 3 1200XL/ 1200XLT	PK
1 prefiltro/4 filtri fini	2616802	1
<b>Set completo di mezzi filtranti (Media Set)*:</b>	2520800	1
MECH*	3360 g	
SUBSTRATpro*	5760 g	
Prefiltro	1x	
Filtri fini	1x	

\* Informazioni a pag 94-101

### SET DI MEZZI FILTRANTI: Perfettamente abbinati

Questi set completi di mezzi filtranti sono perfettamente abbinati ai nostri filtri EHEIM. I vostri clienti possono ricevere il mezzo filtrante più adatto per il loro filtro in un'unica pratica confezione.

Il materiale poroso si impregna uniformemente di acqua e intrappola le particelle di sporco grandi e piccole. Dopo un breve periodo iniziale, i batteri di purificazione, che favoriscono un'intensa decomposizione biologica delle sostanze nocive, colonizzano la schiuma appositamente strutturata.

I filtri fini e a grana grossa possono essere riutilizzati più volte. Per pulirli, è sufficiente risciacquarli e strizzarli, in modo che le colture batteriche non vengano completamente distrutte.

- Il materiale poroso intrappola le particelle di sporco grandi e piccole
- Buone condizioni di colonizzazione per le colture batteriche
- Riutilizzabile più volte
- Per pulire basta risciacquare e strizzare

# professionel 4+

Tecnologia di filtrazione di alta qualità con funzionalità integrate.

L'EHEIM professionnel 4+: il nostro miglior filtro esterno, ora con un pulsante di „emergenza“ integrato. Abbiamo adottato i numerosi vantaggi della serie professional 3: prestazioni potenti, efficienza energetica ottimale, silenziosità di funzionamento, caricamento dell'acqua facilitato, adattatore per tubo di sicurezza.

Abbiamo anche migliorato la tecnologia incorporando il nuovo pulsante "Xtender". Nel caso in cui l'uscita d'acqua sia ridotta in caso di ostruzione della spugna filtrante fine, la manopola può essere regolata per reindirizzare il flusso. La filtrazione biologica è mantenuta e l'intervallo di manutenzione può essere esteso di alcuni giorni.

Sono disponibili 3 misure per acquari fino a 250, 350 e 600 litri. I modelli 250 e 350 sono disponibili anche con riscaldatore integrato come filtro termico (T).

- Manopola di controllo per prolungare la durata dei mezzi filtranti sporchi
- Completamente equipaggiato con materiale filtrante originale EHEIM ed accessori per l'installazione



**Xtender**

120-600 l  
32-159 US gal

12  
16  
Watt

950  
1250  
l/h

self priming

3 year guarantee EHEIM

## Dati tecnici professionnel 4+



Dati tecnici	professionel 4+ 250	professionel 4+ 350	professionel 4+ 600
Dimensioni dell'acquario l	120-250	180-350	240-600
Portata della pompa l/h	950	1050	1250
Erogazione Hmax m	1,5	1,8	1,8
Consumo di energia W	12	16	16
Volume del contenitore l	6,1	7,4	9,2
Volume del filtro l	3,0+0,5 (Vorfilter)	4,5+0,5 (Vorfilter)	6,0+0,5 (Vorfilter)
Ø Tubo lato aspirazione/pressione mm	16/22 / 16/22	16/22 / 16/22	16/22 / 16/22
Dimensioni LxAxP mm	238x358x244	238x398x244	238x453x244
Art. Nr.	2271020	2273020	2275020
EAN 4011708	224960	224977	224984
Dim. imballaggio LxAxP cm	29,5x40x24	29,8x44,3x24	29,8x49,5x24
Contenuto imballo multiplo pezzi	1	1	1
Mezzi filtranti inclusi <b>media+</b>	•	•	•

**Accessori (inclusi)**  
1x tubo di aspirazione, 1x tubo di scarico a gomito. Tubo di qualità EHEIM, accessori per l'installazione (ulteriori accessori alle pagine 92-105)

Mezzi filtranti EHEIM	professionel 4+ 250/350/600/250T/350T	PK
1 prefiltro/4 filtri fini	2617710	3
3 filtri ai carboni attivi	2628710	4

# professionel 4+ Thermo

Filtrazione efficiente e controllo puntuale della temperatura.

I potenti e pratici termofiltri EHEIM sono dotati di tutte le caratteristiche della gamma di filtri professionali, sono anche caratterizzati da un elemento riscaldante di alta qualità. Sono pensati per riscaldare e filtrare l'acqua della vostra vasca in modo estremamente facile.

- Un display a LED facile da leggere e preciso mostra l'esatta temperatura dell'acqua
- Semplicemente premendo un pulsante, la temperatura desiderata può essere impostata con facilità e precisione.
- Elemento riscaldante protetto nella base del contenitore del filtro
- Sonda termica posizionata nel contenitore del filtro
- Fornito con 1 filtro alto spessore, 1 filtro fine e cestelli



solo per acqua dolce



professionel 4+ 250T

## Dati tecnici professionnel 4+ Thermo



Dati tecnici	professionel 4+ 250T	professionel 4+ 350T
Dimensioni dell'acquario l	120-250	180-350
Portata della pompa l/h	950	1050
Erogazione Hmax m	1,5	1,8
Consumo di energia W	12	16
Potenza di riscaldamento W	210	210
Volume del contenitore l	7,1	8,9
Volume del filtro l	3,0+0,5 (Vorfilter)	4,5+0,5 (Vorfilter)
Ø Tubo lato aspirazione/pressione mm	16/22 / 16/22	16/22 / 16/22
Dimensioni LxAxP mm	238x398x244	238x453x244
Art. N.	2371020	2373020
EAN 4011708	231357	231364
Dim. imballaggio LxAxP cm	29,8x44,3x24	29,8x49,5x24
Contenuto imballo multiplo pezzi	1	1
Mezzi filtranti inclusi <b>media+</b>	•	•



professionel 4+ Normalbetrieb (-)



professionel 4+ Xtender geöffnet (+)

# EHEIM professional 5e: Miglior connubio tra intelligenza e qualità.




## professional 5e

**L'EHEIM professional 5e è il nostro miglior filtro esterno fino ad oggi, in grado di offrire tutto ciò che un appassionato di acquari può desiderare.**

Ogni funzione può essere programmata individualmente e controllata in modalità wireless. Il sistema elettronico controlla tutte le funzioni e mantiene il flusso costante oltre a erogare ottime prestazioni grazie all'ampio volume del filtro. Il design intelligente

e la regolazione elettronica del flusso allunga notevolmente gli intervalli di manutenzione del materiale filtrante biologico, il tutto è garantito dalle indiscusse prestazioni EHEIM.

La sapiente lavorazione, i materiali di alta qualità e la rinomata affidabilità „Made in Germany“, combinata con la garanzia di 3 anni, completa le necessità anche del cliente finale anche più esigente.



# professionel 5e

Il futuro è iniziato.

Ecco come funziona oggi l'acquariofilia.

- Tecnologia di fascia alta per i soddisfare gli utenti più esigenti
- Filtro elettronico professionale con funzione Wifi integrata e wireless, controllo tramite smartphone, tablet o PC/Mac
- Non è necessaria alcuna app aggiuntiva per il controllo
- Impostazioni del programma individuale: flusso costante, modalità bio, modalità a impulsi e modalità manuale
- Possibilità di collegamento con altri dispositivi (ad es. controllo luci LEDcontrol+e)
- Monitoraggio costante dell'intervallo di manutenzione. Indicazioni per la manutenzione vengono automaticamente inviate all'indirizzo e-mail memorizzato
- Monitoraggio permanente del sistema elettronico (inclusa rimozione automatica dell'aria ed eliminazione dei guasti)
- La funzione Wifi può essere disattivata dopo la configurazione
- Ampio prefiltro facilmente accessibile (direttamente sotto la testata della pompa) per la rimozione rapida della contaminazione meccanica senza dover disturbare il materiale biofiltro sensibile



10  
35  
Watt

1500  
1850  
l/h



## Technische Daten professionel 5e



Dati tecnici	350	450	700	600T
Dimensioni dell'acquario l	180 - 350	240 - 450	300 - 700	300 - 600
Portata della pompa l/h / gph	1500	1700	1850	1850
Erogazione Hmax m	2,2	2,4	2,6	2,6
Consumo W	10 - 35	10 - 35	10 - 35	10 - 35
Consumo di energia W	-	-	-	210
Volume del contenitore l	7,4	12,5	14,5	14,2
Volume del filtro l	4,5+0,5 (prefiltro)	6+0,6 (prefiltro)	8+0,6 (Vorfilter)	8+0,6 (prefiltro)
ø Tubo lato aspirazione/pressione mm	16/22	16/22	16/22	16/22
Dimensioni LxAxP mm	238x398x244	254x474x264	264x534x264	264x534x264
Art. N.	2274020	2076010	2078010	2178010
EAN 4011708	224991	202111	202104	210703
Dim. imballaggio LxAxP cm	29,8x44,3x24	33,5x51x27	33,5x57x27	33,5x57x27
Contenuto imballo multiplo pezzi	1	1	1	1
Mezzi filtranti inclusi <b>media+</b>	•			

WiFi 2.4GHz – IEEE802.11 b/g/n  
Chiavi di sicurezza: WPA, WPA2, WPA/WPA2

- Grande contenitore a garanzia di un maggiore volume del filtro
- Il contenitore del filtro si riempie rapidamente grazie al sistema autoadescente integrato
- Assi e cuscinetti in ceramica antiusura di alta qualità a garanzia di prestazioni silenziose
- Adattatore per tubo con dispositivo di bloccaggio di sicurezza di facile utilizzo: l'adattatore può essere rilasciato solo quando le valvole dei tubi flessibili sono chiuse
- Grandi maniglie di chiusura di sicurezza per un collegamento serrato e sicuro tra la testa della pompa e il contenitore del filtro
- Easy Clean – pulizia facile e sicura del materiale filtrante con il aiuto del coperchio di pulizia
- Accessori per l'installazione inclusi
- Adatto per acqua dolce e marina (eccetto termofiltro – solo per acqua dolce)

Sono disponibili quattro versioni di filtri, tra cui un termofiltro (600T) con riscaldatore integrato, sviluppato per acquari che vanno da 180 a 700 litri.



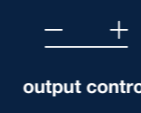
Utilizzabile tramite vari dispositivi Wifi compatibili: Smartphone, tablet, PC, portatile, ecc.



Il controllo elettronico del flusso della corrente d'acqua assicura il mantenimento delle naturali condizioni in acquario.



L'aria accumulata sotto la testa del filtro è automaticamente rilevata e scaricata tramite uno specifico programma elettronico.



Aumento graduale della portata d'acqua – La capacità massima supera le prestazioni dei filtri convenzionali.



(Sole/Luna): Cambia tra 2 portate regolabili.



Monitoraggio elettronico permanente del sistema. Avvia un programma che tenta automaticamente di eliminare qualsiasi causa d'errore.



L'incremento della saturazione del filtro è elettronicamente rilevato ed il flusso d'uscita dell'acqua è automaticamente adattato a quanto programmato. Questo garantisce un flusso costante ed intervalli di manutenzione meno frequenti.



Monitoraggio costante dell'intervallo di manutenzione. La notifica della pulizia è inviata automaticamente all'indirizzo di posta elettronica memorizzato.



### Principali caratteristiche dei modelli:

- EHEIM professional 5e 350
- Completamente equipaggiato con materiale filtrante originale EHEIM e accessori per l'installazione
  - Estensione della funzione filtro tramite (Xtender) manopola di controllo

### EHEIM professional 5e 600T

- Termofiltro con riscaldatore integrato
- Disponibile solo per acquari d'acqua dolce

Mezzi filtranti EHEIM	professionel 5e 450/700/600T	PK
1 prefiltro/4 filtri fini	2616760	1
3 filtri ai carboni attivi	2628760	1
<b>Set completo di mezzi filtranti (Media Set)**</b>	2520780	1
MECHpro*	360 g	
SUBSTRATpro*	1440 g	
bioMECH*	1360 g	
Prefiltro	1x	
Filtri fini	1x	

\* Informazioni a pag. 96  
\*\* No professional 5e 350

# Filtri

Filtri da appendere

Completamente accessorizzato e pronto all'uso.

FILTRI | FILTRI DA APPENDERE

**EHEIM**  
LIBERTY


## LIBERTY








EHEIM LIBERTY un filtro appeso semplice e pronto all'uso per ogni vasca.

- **media+**: Fornito completo di mezzi filtranti
- Spugna filtrante di grandi dimensioni per un'elevata efficienza del filtro biologico e una maggiore durata; può essere rimossa per la pulizia
- Varie opzioni di filtraggio con inserti diversi
- Pronto per l'uso immediato
- Raccomandato per le vasche di allevamento (uso di una cartuccia 2615270 per l'aspirazione), pesci rossi e vasche di quarantena
- Tubo di adescamento dell'acqua regolabile



- 1 Ingresso silenzioso e perfetta distribuzione dell'acqua tramite scivoli d'acqua
- 2 Potenza regolabile della pompa



Entrata e uscita dell'acqua silenziose

### Dati tecnici LIBERTY



Dati tecnici	LIBERTY 75	LIBERTY 130	LIBERTY 200
Dimensioni dell'acquario l	75	130	200
Portata della pompa l/h	150-380	220-570	320-760
Consumo di energia W	2,5	3	4
Volume approssimativo del contenitore l	0,6	1,0	1,3
Volume approssimativo del filtro cm <sup>3</sup> / l	240	400	650
Dimensioni LxAxP mm	105x180x135	145x180x135	195x180x135
Art. N.	2040020	2041020	2042020
EAN 4011708	201428	201435	201442
Dimensioni imballaggio LxAxP cm	11,3x18,9x13,9	13,9x18,9x15,5	14,1x20x18,9
Contenuto imballo multiplo pezzi	3	3	3
Mezzi filtranti inclusi <b>media+</b>	•	•	•

### Mezzi filtranti

EHEIM LIBERTY	75/130/200	Pk
Cartuccia con spugna filtrante	1 x 2617411	6
Cartucce con carboni attivi	12 x 2628411	3
Cartucce con carboni attivi	2 x 2628401	6
Cartucce biofiltro	2 x 2617401	6
SUBSTRATpro-Cartucce con spugna di prefiltraggio	1 x 2617421	6



# Filtri

Sterilizzatore UV



**Sterilizzatore UV con nuova tecnologia rilettente.**

EHEIM  
reflexUV  
Pagina 90

EHEIM  
reflexUV+e  
Pagina 91



# reeflexUV

**Sterilizzatore UV con nuova tecnologia rilettenente.**



- Riduce o elimina rapidamente ed efficacemente germi nocivi (batteri, funghi, virus, altri agenti patogeni) e gruppi di parassiti infettivi dei pesci e alghe sospese nell'acqua.
- Tecnologia del riflettore brevettata: la disposizione unica della fonte di luce UV-C e dell'acqua dell'acquario che scorre accanto ad essa, in combinazione con uno speciale riflettore, garantisce un'efficienza senza pari con un basso consumo energetico.
- Quasi nessuna perdita di potenza, poiché l'acqua non viene deviata grazie al design innovativo del chiarificatore.
- Risultati eccellenti: efficacia doppia rispetto ai chiarificatori UV convenzionali.
- Ideale anche per l'allevamento in vasca, in quanto riduce il rischio di infezione.
- I batteri benefici alla filtrazione contenuti nel filtro vengono preservati, poiché vengono catturati solo i germi galleggianti.
- Manutenzione e pulizia facili e sicure
- AUTO-OFF: spegnimento automatico di sicurezza quando si cambiano le lampade.
- Facile montaggio grazie alla staffa in dotazione.
- Installazione variabile, nessuna posizione di installazione definita o direzione del flusso.

80-2000 l  
21-528 US gal

**7-24**  
Watt

best clarity

against bacteria

marine freshwater

**3** year guarantee EHEIM

## Dati tecnici reflexUV



Dati tecnici	reeflexUV 350	reeflexUV 500	reeflexUV 800	reeflexUV 1500	reeflexUV 2000
Dim. dell'acquario fino a circa l	80-350	300-500	400-800	700-1500	1200-2000
Dimensioni LxAxP mm	130x350x115	130x380x115	130x500x115	130x500x115	130x560x115
Tubo - ø mm	ø 12/16, ø 16/22	ø 12/16, ø 16/22	ø 12/16, ø 16/22	ø 12/16, ø 16/22	ø 12/16, ø 16/22
Pressione max. bar	0,8	0,8	0,8	0,8	0,8
Torbidità/h	max. 400	max. 800	max. 1200	max. 2000	max. 3000
Consumo di energia W	7	9	11	18	24
Art. N.	3721210	3722210	3723210	3724210	3725210
EAN 4011708	370575	370537	370490	010488	010563
Dimensioni imballaggio LxAxP cm	18,8x31,7x11	18,8x36,2x11	18,8x47,2x11	18,8x49,2x11	18,8x54,3x11
Contenuto imballo multiplo pezzi	1	1	1	1	1

La sorgente luminosa contenuta in questo prodotto è destinata esclusivamente alla disinfezione dell'acqua dell'acquario.

### Accessori inclusi:

Lampada UV-C, staffa, alimentatore con cavo di alimentazione, 2 rubinetti per il collegamento dei tubi ø 12/16 mm (reeflexUV 350) e ø 16/22 mm.

Accessori (opzionali)		Art. N.
Lampada di ricambio originale 2G7		
7 Watt	per reflexUV 350	4110010
9 Watt	per reflexUV 500	4111010
11 Watt	per reflexUV 800	4112010
Lampada di ricambio originale 2G11		
18 Watt	per reflexUV 1500	4113010
24 Watt	per reflexUV 2000	4114010

Questa sorgente luminosa è destinata esclusivamente alla disinfezione dell'acqua dell'acquario.

# reeflexUV+e

**il chiarificatore UV intelligente con controllo WiFi.**



**Con EHEIM reflexUV+e riduci o elimini la contaminazione da germi ed elimini la torbidità nell'acqua. Ora con controlli Wi-Fi:**

- Può essere accoppiato con altri prodotti della famiglia EHEIM Digital (ad es. sincronizzazione con l'illuminazione dell'acquario)
- Controllato tramite dispositivi abilitati WLAN (smartphone, tablet, notebook, ecc.)
- Funzionamento facile e intuitivo.
- Tre diverse modalità: "costante", "ciclo giornaliero", "accoppiamento intelligente".
- Durata della esposizione alla luce UVC configurabile, tempo, pause, ecc.
- Modalità Booster per combattere le infestazioni parassitarie acute.
- Notifica via e-mail quando è prevista la sostituzione della lampada
- Made in Germany
- 3 anni di garanzia
- Utilizzabile sia per acqua dolce sia per acqua salata

300-2000 l  
79-528 US gal

**11-24**  
Watt

best clarity

against bacteria

marine freshwater

multiscreen

Digital Family product

**3** year guarantee EHEIM

## Dati tecnici reflexUV+e



Dati tecnici	reeflexUV+e 500	reeflexUV+e 800	reeflexUV+e 1500	reeflexUV+e 2000
Dim. dell'acquario fino a circa l	300-500	400-800	700-1500	1200-2000
Dimensioni LxAxP mm	130x380x115	130x500x115	130x500x115	130x560x115
Tubo - ø mm	ø 12/16, ø 16/22	ø 12/16, ø 16/22	ø 12/16, ø 16/22	ø 12/16, ø 16/22
Pressione max. bar	0,8	0,8	0,8	0,8
Torbidità/h	max. 800	max. 1200	max. 2000	max. 3000
Consumo di energia W	11	14	19	24
Art. N.	3732210	3733210	3734210	3735210
EAN 4011708	013311	013458	013526	013328
Dimensioni imballaggio LxAxP cm	19x36,5x11	19x49,5x11	19x49,5x11	19x55x11
Contenuto imballo multiplo pezzi	1	1	1	1

La sorgente luminosa contenuta in questo prodotto è destinata esclusivamente alla disinfezione dell'acqua dell'acquario.

### Accessori inclusi:

Lampada UV-C, staffa, alimentatore con cavo di alimentazione, 2 rubinetti per il collegamento dei tubi ø 12/16 mm (reeflexUV 350) e ø 16/22 mm.

### WiFi 2.4GHz - IEEE802.11 b/g/n

Chiavi di sicurezza: **WPA, WPA2, WPA/WPA2**

Accessori (opzionali)		Art. N.
Lampada di ricambio originale 2G7		
9 Watt	per reflexUV 500	4111010
11 Watt	per reflexUV 800	4112010
Lampada di ricambio originale 2G11		
18 Watt	per reflexUV 1500	4113010
24 Watt	per reflexUV 2000	4114010

Questa sorgente luminosa è destinata esclusivamente alla disinfezione dell'acqua dell'acquario.



# Filtri

Accessori

In questo modo potrete  
sempre consigliare il  
prodotto giusto.



**EHEIM**  
Materiali filtranti  
Pagina 94

**EHEIM**  
Prefiltro  
Pagina 102

**EHEIM**  
air filter  
Pagina 102

**EHEIM**  
Accessori per filtri esterni con contenitore  
Pagina 104



# Masse filtranti

## Masse filtranti EHEIM – Gli originali

Altamente efficienti, sviluppati nel nostro laboratorio, prodotti con le migliori materie prime, continuamente controllati e garantiti, privi di sostanze inquinanti.

Anche i migliori filtri interni ed esterni sono inefficaci se non vengono completati con il giusto materiale filtrante. I mezzi filtranti sono costituiti da diversi materiali che svolgono molteplici funzioni: intrappolano lo sporco e le particelle fini, favoriscono la decomposizione biologica di sostanze nocive, rimuovono i contaminanti o generano una trasformazione chimica. A seconda delle dimensioni e dei livelli di stoccaggio dell'acquario, del tipo di filtro utilizzato e della qualità dell'acqua locale – è necessario utilizzare e combinare i mezzi filtranti appropriati. Anche la corretta stratificazione del mezzo filtrante è fondamentale per la qualità dell'acqua.

## Filtri grossolani e fini

I filtri grossolani e fini hanno diverse funzioni nella stratificazione dei mezzi filtranti EHEIM e, a seconda del modello, combinano il filtraggio meccanico, biologico e assorbente.

## Cartuccia filtrante per filtri interni

Le cartucce sono costituite da materiale espanso speciale, si adattano agli appositi filtri interni e si puliscono sia meccanicamente che biologicamente. Le cartucce filtranti assorbenti possono essere utilizzate per rimuovere i fosfati.

## Set di mezzi filtranti

I set di mezzi filtranti sono personalizzati per adattarsi ai diversi filtri EHEIM. Ciò significa che tutti i mezzi filtranti necessari per il filtraggio con qualsiasi tipo di filtro vengono forniti in un'unica confezione.



- Mezzi filtranti meccanici**  
 I mezzi filtranti meccanici trattengono lo sporco e le particelle fini. Ciò avviene prima che l'acqua fluisca per continuare il processo di pulizia e anche nelle fasi successive del filtraggio.
- Mezzi filtranti biologici**  
 Il compito principale dei mezzi filtranti biologici è quello di offrire le migliori condizioni di colonizzazione per le colture batteriche. I batteri di purificazione trasformano le sostanze nocive in modo naturale.
- Mezzi filtranti meccanici-biologici**  
 Le tasche che trattengono lo sporco nei mezzi filtranti catturano le particelle ma allo stesso tempo la struttura dei pori favorisce la colonizzazione dei batteri di purificazione.
- Mezzi filtranti assorbenti**  
 I mezzi filtranti assorbenti rimuovono dall'acqua e trattengono le sostanze, come ad esempio: cloro, resti di detersivi, sostanze di trattamento dell'acqua, coloranti, ecc.
- Mezzi filtranti chimici**  
 A seconda del tipo, questi mezzi filtranti controllano il valore pH e la durezza dell'acqua, oppure riducono il contenuto di fosfati e inibiscono la crescita delle alghe.






# Masse filtranti

**Masse filtranti EHEIM per la migliore acqua del mondo.**

I materiali filtranti hanno varie funzioni. Intrappolano lo sporco e la materia galleggiante e favoriscono la conversione biologica o la trasformazione chimica dell'acqua. Si suddividono nelle seguenti tipologie: materiali filtranti meccanici, biologici, assorbenti e chimici.



**• Materiali filtranti meccanici**

Il materiale filtrante a grana grossa interviene all'inizio del ciclo di filtraggio. Durante il passaggio dell'acqua, le particelle di sporco più grandi rimangono intrappolate. L'acqua poi fluisce per continuare il processo di filtraggio attraverso altri materiali. Particolarmente efficaci sono i filtri EHEIM MECH e EHEIM bioMECH.

**• Materiali filtranti biologici**

Dopo il trattamento meccanico iniziale, i mezzi biologici avviano la fase più importante del processo di filtraggio. Con la colonizzazione di importanti batteri adatti alla depurazione, sui mezzi filtranti biologici si forma una sorta di prato batterico, che si nutre di tutte le particelle di sporco dannose per l'acquario. Il ruolo principale del mezzo filtrante biologico è quello di offrire le migliori condizioni di colonizzazione per i batteri. I mezzi filtranti biologici EHEIM assicurano la stabilità delle condizioni dell'acqua nella vasca, grazie alla migliore struttura di superficie possibile (es. EHEIM SUBSTRATpro).

**CONSIGLIO:** Non lavare o sostituire mai tutti i mezzi filtranti allo stesso tempo. Ciò distruggerebbe le colonie e ostacolerebbe la ricolonizzazione. I cestelli dei filtri nel filtro esterno e i moduli di filtraggio acqua/acquaquaball/biopower sono studiati appositamente per la pulizia parziale.

**meccanici | PK**

**EHEIM SYNTH \*\***

Ovatta per filtro / filtr. fine		
50 g	2504051	6
100 g	2504101	5

**EHEIM FIX**

Pre-filtraggio / fine •		
50 g	2506051	6
250 g	2506751	1

**EHEIM MECH**

Pre-filtraggio / medio •		
840 g	2507051	6
1680 g	2507101	5
4200 g	2507751	1

**EHEIM MECHpro**

Pre-filtraggio / medio •		
90 g	2505051	6
180 g	2505101	5

**meccanici-biologici | PK**

**EHEIM**

**bioMECH**

Mezzo filtrante •		
680 g	2508051	6
1360 g	2508101	5
3400 g	2508751	1

**biologici | PK**

**EHEIM SUBSTRAT**

Granulato di vetro sinterizzato •		
830 g	2509051	6
1660 g	2509101	5
4150 g	2509751	1

**EHEIM SUBSTRATpro**

Perle di vetro sinterizzato •		
180 g *	2510021	6
720 g	2510051	6
1440 g	2510101	5
3600 g	2510751	1

**EHEIM LAV**

Roccia vulcanica •		
1010g	2519051	6
5050g	2519751	1

**EHEIM BIOBALLS**

Plastica a pH neutro •		
55x	2518051	1
110x	2518101	1

\* Mezzi filtranti aqua/aquaball/biopower  
• riutilizzabili

**• Materiali filtranti assorbenti**

Questo tipo di materiale filtrante rimuove e trattiene le sostanze inquinanti dell'acqua, come ad esempio essere composti chimici (per esempio il cloro dell'acqua del rubinetto utilizzato o i resti chimici dopo il trattamento dei pesci...).

**CONSIGLIO:** Poiché i mezzi filtranti assorbenti trattengono le sostanze inquinanti, ma non le convertono realmente, devono essere sostituiti regolarmente.

**• Filtraggio chimico**

EHEIM TORFpellets modifica chimicamente il valore del pH e la durezza dell'acqua.

**CONSIGLIO:** TORF si espande nell'acqua, pertanto si raccomanda di risciacquare leggermente, e non di lavare, prima dell'uso. TORF deve essere sostituito dopo 3-6 settimane. Non utilizzare TORF con i carboni attivi.

EHEIM phosphateout lega il fosfato al ferro e lo elimina dal sistema di circolazione dell'acqua, ostacolando la crescita delle alghe nell'acquario. Privo di sostanze nocive, è adatto sia all'acqua dolce che all'acqua marina.

**assorbenti | PK**

**EHEIM KARBON**

Carboni attivi		
225 g	2501051	6
450 g	2501101	5
1125 g	2501751	1
225 g mit Netz	2501401	6
450 g mit Netz	2501451	5

**EHEIM AKTIV \*\***

Carboni attivi speciali		
140 g *	2513021	6
560 g	2513101	6
sacco di rete		
1120 g	2513051	5
sacco di rete		

**chimici | PK**

**EHEIM TORFpellets**

Torba per filtro		
450 g	2511051	6

**EHEIM phosphateout \*\***

Per la rimozione dei fosfati		
130 g *	2515021	6
390 g	2515051	6

**Dosaggio di phosphateout**

130 g *	2x 65 g	100 l
390 g	6x 65 g	300 l

\*\* Adatto per acqua marina  
\* materiali filtranti aqua/aquaball/biopower



**MEDIA SET: Perfettamente abbinati**

Questi set completi di materiali filtranti sono perfettamente abbinati ai nostri filtri EHEIM. I vostri clienti possono ricevere il mezzo filtrante più adatto per il loro filtro in un'unica pratica confezione.

- Per professional 3 1200XL(T), S. 79
- Per professional 5e\*, Seite 82
- \* No professional 5e 350



# Materiali filtranti

## Originali EHEIM Cartucce e filtri

- **Cartucce filtranti EHEIM per filtri interni** realizzate con materiali espansi privi di fenolo, offrono un'ampia area di colonizzazione. Possono essere facilmente sostituite e, dopo un breve periodo iniziale, oltre alla pulizia meccanica dell'acqua, garantiscono la decomposizione biologica delle sostanze inquinanti nocive. Sono inoltre disponibili cartucce ai carboni attivi appositamente trattati, eccellenti per il filtraggio per assorbimento.



Cartucce filtranti				Cartucce ai carboni attivi		
Per filtri Art.		Art. N.	PK		Art. N.	PK
2000	2x	2616000	6	-	-	-
2006	2x	2615060	6	-	-	-
2008	2x	2617080	6	-	-	-
2010	2x	2617100	6	-	-	-
2012	2x	2617120	6	-	-	-
2048	2x	2615480	6	2x	2625480	6
2203/2204	2x	2616030	1	-	-	-
2206-2208 (aqua)	2x	2617050	1	-	-	-
2252	2x	2615510	1	2x	2625520	1
2400	2x	2618060	6	-	-	-
2401-2403	2x	2618080	6	2x	2628080	6
2411-2413	2x	2618060/080	6	2x	2628080	6
3536	2x	2615360	1	-	-	-
<b>4003000</b>	2x	2615300	6	-	-	-

Filtro fine				Filtri fini ai carboni attivi		
2004/2005				3x	2628040	6
2026-2128	3x	2616265	5	-	-	-
2211	3x	2616115	4	3x	2628110	1
2213	3x	2616135	6	3x	2628130	6
2215	3x	2616155	5	3x	2628150	1
2217	3x	2616175	5	3x	2628170	1
2222-2324	3x	2616225	6	-	-	-
2226-2328	3x	2616265	5	-	-	-
2231/33/35	3x	2616315	6	3x	2628310	6
2032/34/36	3x	2616315	6	3x	2628310	6
2401-2403	3x	2616080*	6	-	-	-
2422/2424/2124	3x	2616225	6	-	-	-
2426	3x	2616265	5	-	-	-

- **Filtri / filtri in schiuma EHEIM**

Materiali appositamente strutturati che forniscono una purificazione totale. L'acqua li permea uniformemente, le particelle grossolane e anche i residui di particelle più fini vengono intrappolati meccanicamente. Dopo un breve periodo iniziale, i batteri di depurazione si insediano nello speciale materiale espanso e assicurano la decomposizione biologica intensiva delle tossine. Inoltre, i filtri ai carboni attivi hanno un effetto assorbente: le sostanze inquinanti disciolte vengono intrappolate sulla loro superficie e, dunque, rimosse dal ciclo dell'acqua.

Tutte le cartucce filtranti e i feltri sono disponibili sul sito: [www.eheim.com](http://www.eheim.com)



Set filtro / filtro a grana grossa in materiale espanso			PK
2004/2005	Set	2616040 (1 prefiltro/1 filtro/3 filtri fini)	4
2026-2128	Set	2616260 (1 filtro grana grossa /2 filtri fini)	5
2032-2036	Set	2616320 (1 filtro grana grossa/4 filtri fini)	3
2071-2075	Set	2616710 (1 filtro grana grossa/4 filtri fini)	3
2271-2275	Set	2617710 (1 filtro grana grossa/4 filtri fini)	3
2076/2078	Set	2616760 (1 filtro grana grossa/4 filtri fini)	1
2080/2180	Set	2616802 (1 filtro grana grossa/4 filtri fini)	1
2222-2324	Set	2616220 (1 filtro grana grossa/4 filtri fini)	6
2226-2328	Set	2616260 (1 filtro grana grossa/2 filtri fini)	5
2422/2424/2124	Set	2616220 (1 filtro grana grossa/2 filtri fini)	6
2426	Set	2616260 (1 filtro grana grossa/2 filtri fini)	5

Filtro a grana grossa in materiale espanso		Art. N.	PK	Filtri fini ai carboni attivi		Art. N.	PK
2211	2x	2616111	6	-	-	-	-
2213	2x	2616131	6	-	-	-	-
2215	2x	2616151	6	-	-	-	-
2217	2x	2616171	6	-	-	-	-
2231/33/35	3x	2616310	6	-	-	-	-
2032/34/36	3x	2616310	6	-	-	-	-
2026-2128	3x	2616261	5	3x	2628260	4	4
2071-2075	-	-	-	3x	2628710	4	4
2271-2275	-	-	-	3x	2628710	4	4
2076/2078	-	-	-	3x	2628760	1	1
2222-2324	3x	2616221	6	3x	2628220	4	4
2226-2328	3x	2616261	5	3x	2628260	4	4
2401-2403	2x	2616085*	6	-	-	-	-
2422/2424/2124	3x	2616221	6	3x	2628220	4	4
2426	3x	2616261	5	3x	2628260	4	4

\* Scatola mezzi filtranti aquaball



**Installazione dei materiali filtranti EHEIM**

La maggior parte dei filtri EHEIM sono pre-assemblati con il materiali filtranti corretto. Per il servizio post-vendita o per un filtraggio personalizzato, vi offriamo una varietà di mezzi filtranti forniti in set completi o in confezioni singole.

**EHEIM classic**

- Filtri grossolani e fini EHEIM
- Garantiscono il filtraggio meccanico e biologico di base.

**EHEIM eXperience**

- Filtri fini EHEIM – per un ulteriore filtraggio meccanico e biologico.
- EHEIM SUBSTRAT – mezzo biofiltrante standard con una ampia area di colonizzazione per colture batteriche
- Filtri grossolani EHEIM – per il filtraggio meccanico (e biologico)

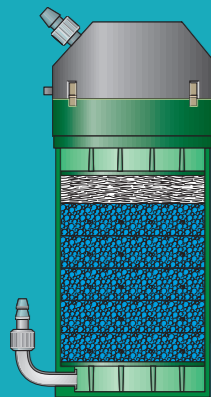
**EHEIM ecco pro**

- Filtro EHEIM – per un ulteriore filtraggio meccanico e biologico.
- Filtro fine EHEIM – per un filtraggio fine
- EHEIM SUBSTRATpro – mezzo biofiltrante con utilizzo ottimale del volume, intervalli di pulizia più lunghi ed elevate prestazioni di decomposizione
- EHEIM bioMECH – mezzo filtrante meccanico-biologico per il trattamento combinato dell'acqua
- EHEIM MECHpro v prefiltro meccanico che, pur servendo principalmente per catturare le particelle di sporco, favorisce anche la colonizzazione dei batteri di depurazione.

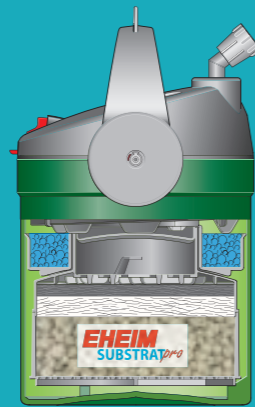
**EHEIM professional 3 / professional 4+ / professional 5e**

- Filtri grossolani EHEIM - per un ulteriore filtraggio meccanico e biologico e intervalli più lunghi tra una pulizia e l'altra
- Filtro fine EHEIM – per un filtraggio fine
- EHEIM SUBSTRATpro – mezzo biofiltrante con utilizzo ottimale del volume, intervalli di pulizia più lunghi ed elevate prestazioni di decomposizione
- EHEIM bioMECH – mezzo filtrante meccanico-biologico per il trattamento combinato dell'acqua
- EHEIM MECHpro – prefiltro meccanico

Descizioni dettagliate sui materiali filtranti da pagina 94-99.



classic 350



eccopro 130




professional 4+ 250




eXperience 350



eccopro 200



eccopro 300



professional 3 350



professional 5e 600T

professional 4+ 250T

## Prefiltro



## air filter



Contenuto del kit  
ExtensionSET  
per air filter

<b>Prefilter</b>	Art. N. 4004320
EAN 4011708 401910	PK 3

<b>Filtro dell'aria EHEIM</b>	Art. N. 4003000
EAN 4011708 401828	PK 1


### Prefilter

- Intrappola le particelle di sporco più grandi nella zona di aspirazione dell'acqua, impedendo l'ostruzione dei mezzi filtranti
- Il cestello del filtro è semplice da rimuovere (sistema Easy-Klick) e facile da pulire
- Aspirazione a tutto tondo per un filtraggio delicato
- Composto da 2 contenitori per filtro con cartucce filtranti
- Può essere ampliato a piacimento e si adatta ai kit InstallationsSET 1
- Per tutti i filtri esterni EHEIM (tranne 2274/2074/2076/2078/2178/2260)

**Filtro dell'aria – Per vasche di quarantena e di allevamento.**  
Costruzione modulare, per l'uso con l'aeratore EHEIM o altre pompe ad aria per acquari. La cartuccia filtrante compatta assicura un buon filtraggio e protegge i più piccoli e deboli abitanti dell'acquario. Può essere ampliato in molti modi diversi utilizzando gli accessori dei kit EHEIM installationSET.

<b>ExtensionSET per filtro dell'aria 4003000</b>	Art. N. 4003010 EAN 4011708 401835
<b>Cartuccia filtrante per filtro dell'aria 4003000 (2 pezzi)</b>	Art. N. 2615300 EAN 4011708 260920

Esempi di utilizzo con EHEIM InstallationsSETs



# Accessori EHEIM per filtri esterni con contenitore

In questo modo potrete sempre consigliare il prodotto giusto.



Filtro esterno	ecco ecco pro		classic professionel eXperience			classic professionel	professional III professionel 3/3°/4+/4°+/5° eXperience	classic			
Modello	2231/2233/2235 comfort 2232/2234/2236 eccopro 2032/2034/2036		2211/2213/2215 2222/2224 / 2322/2324 2422/2424/2124			2217 2226/2228 / 2326/2328	2026/2028 / 2126/2128 2271/2273/2275/ 2071/2073/2075/2080 2371/2373/ 2171/2173/2180 2274/2074/2076/2078/ 2178 / 2426	2260			
Lato aspirazione/ Lato pressione Diametro mm	Ingresso 12/16	Uscita 12/16	Ingresso 12/16	Uscita 12/16	v 9/12 (solo 2211)	Ingresso 16/22	Uscita 12/16	Ingresso 16/22	Uscita 16/22	Ingresso 25/34	Uscita 16/22
Tubi 3 m (verde)	4004943	4004943	4004943	4004943	4003943	4005943	4004943	4005943	4005943	4007949	4005943
Tubi 3 m (antracite)	4004843	4004843	4004843	4004843	4003843	4005843	4004843	4005843	4005843	(25 m)	4005843
Doppi rubinetti	4004412	4004412	4004412	4004412	4003412	4005410	4004412	4005410	4005410	4007410	4005410
Rubinetto di arresto	4004512	4004512	4004512	4004512	4003512	4005510	4004512	4005510	4005510	4007510	4005510
InstallationsSET 1	4004300	-	4004300	-	-	4005300	-	4005300	-	-	-
InstallationsSET 2	-	4004310	-	4004310	-	-	4004310	-	4005310	-	4005310
Attacco a sgancio rapido	4004522	4004522	4004522	4004522	4003522	4005520	4004522	4005520	4005520	-	4005520
Raccordo a gomito	4014050	4014050	4014050	4014050	4013000	4015100	4014050	4015100	4015100	4017200	4015100
Supporto per tubo	4014300	4014300	4014300	4014300	4013300	-	4014300	-	-	-	-
Raccordo a T	4004950	4004950	4004950	4004950	4003950	4005950	4004950	4005950	4005950	4007950	4005950
Elemento di raccordo	4004970	4004970	4004970	4004970	4003970	4005970	4004970	4005970	4005970	4007970	4005970
Ventosa con clip	4014100	4014100	4014100	4014100	4013050	4015150	4014100	4015150	4015150	4017300	4015150
Tubo di uscita orientabile	-	4004600	-	4004600	-	-	4004600	-	-	-	-
Diffusore	-	4003651 <sup>1)</sup> 4004651 <sup>2)</sup>	-	4003651	4003660	-	4004651	-	4005651 <sup>3)</sup>	-	4005651
Morsetto per tubo	4004530	4004530	4004530	4004530	4003530	4005530	4004530	4005530	4005530	4007530	4005530
Spazzola per la pulizia	4004551	4004551	4004551	4004551	4003551	4005551	4004551	4005551	4005551	4007551	4005551
Spazzola universale	4005570	4005570	4005570	4005570	4005570	4005570	4005570	4005570	4005570	-	4005570
Tubo a getto largo	-	4004700	-	4004700	4003700	-	4004700	-	4005700	-	-
Tubo di scarico	-	4004710	-	4004710	4003710	-	4004710	-	4005710	-	4005710
Tubo di scarico (antracite)	-	-	-	-	-	-	-	-	4005750	-	4005750



**InstallationsSET1**  
Modulares Set zum problemlosen Anschluss an alle Außenfilter.



**Diffusor**  
Dosierte Sauerstoffzufuhr im Aquarium.



**Breitstrahlrohr**  
Für eine starke Oberflächenbewegung.



**InstallationsSET2**  
Ideal zur individuellen Gestaltung der Ausströmrichtung.



**Reinigungsbürste**  
Für eine perfekte, gründliche Reinigung.



**Schnelltrennkupplung**  
So lassen sich Schläuche mit einem Handgriff trennen.

<sup>1)</sup> 2032/2034 eccopro  
<sup>2)</sup> 2036 eccopro  
<sup>3)</sup> nicht für professional 3e/4e/5e 2074/2076/2078/2274

## La nuova dimensione della luce

illuminazione a LED di EHEIM - la nuova generazione di illuminazione per acquari. Perfettamente ottimizzate per le esigenze di luce personali. Per acqua dolce e per acqua marina. Utilizzabili con maggiore efficienza, per una durata più lunga e con più flessibilità rispetto agli altri sistemi di illuminazione.

illuminazione a LED di EHEIM sono il massimo dell'illuminazione per i vostri acquari.

Meglio non è possibile: dall'intero spettro della luce solare alla luce bianca e/o attinica. Tutti i valori sono regolati con la massima precisione. Supportano in modo ottimale la crescita delle piante e lo sviluppo dei coralli. Eccellente luminosità e riproduzione naturale dei colori.

Inoltre, i LED consumano il 30 % di energia in meno rispetto agli efficienti tubi fluorescenti T5, con durata utile superiore del 150 %. Anche il montaggio è molto più flessibile: staffe estraibili consentono l'adeguamento continuo alla larghezza dell'acquario. Utilizzando gli adattatori è possibile rimpiazzare qualsiasi tubo fluorescente.

# illuminazione


illuminazione a LED

**illuminazione a LED di EHEIM.**  
Per piante sane e  
un'esperienza cromatica  
ancora più intensa.


EHEIM  
classicLED  
Pagina 110



EHEIM  
powerLED+  
Pagina 112



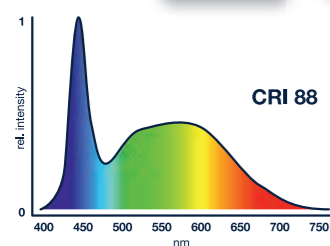
EHEIM  
powerRGB  
Pagina 116



# classicLED

## daylight

Colori naturali –  
luci a LED per acqua dolce.



Spettro cromatico classicLED daylight

Luce a LED per acqua dolce  
EHEIM classicLED daylight

- Alimentatore di sicurezza incluso
- Diverse opzioni di montaggio
- Resistente all'acqua (IPx7)
- LED ideali per hobbysti
- Dimensioni compatte
- Adatto per tutti gli acquari L. 550 - 1225 mm
- Facile da montare grazie alle staffe estendibili
- Può essere usato come ricambio per i tubi fluorescenti T5/T8
- Permette di sostituire i tubi fluorescenti ad alta energia per una illuminazione LED a risparmio energetico e a ridotto impatto ambientale
- Angolo del fascio di luce 120°

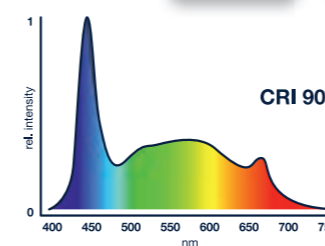
Accessori originali EHEIM  
Set di adattatori  
classicLED T5/T8  
Art. N. 4200130  
EAN 4011708003275



# classicLED

## plants

Illuminazione per le piante.



Spettro cromatico classicLED plants


Luce a LED per acqua dolce  
EHEIM classicLED plants

- 6 lunghezze per acquari con una larghezza di 55 - 130 cm grazie alle staffe di supporto estendibili (regolabile in continuo)
- Alloggiamento in alluminio robusto e di alta qualità
- Completamente resistente all'acqua (IPx7) e particolarmente sicuro grazie alla tecnologia a bassa tensione
- Luce solare brillante (7700 K) e spettro di luce adatti per le piante acquatiche (fotosintesi) con un'alta componente di rossi
- Favorisce una crescita sana di piante e animali
- Resa cromatica naturale e pura
- Angolo del fascio di luce 120°
- Illuminazione completa del fondo dell'acquario
- Durata media min. 35 000 ore (9-10 anni per un uso di 10 ore/giorno)
- Elevata efficienza energetica e resa luminosa (circa 90 lm/W)

Accessori originali EHEIM: Regolatore di luminosità classicLED


- Funzionamento automatico alba-tramonto
- Crepuscolare
- „Plug & Play“ - Il regolatore di luminosità viene inserito tra classicLED e l'alimentatore a 24 V.
- Art. N. 4200110 / EAN 4011708420706

### Dati tecnici classicLED daylight



Dati tecnici	classicLED daylight / acqua dolce					
Prestazioni W	7,7	8,6	10,6	13,4	16,3	17,3
Lunghezza totale mm	550	640	740	940	1140	1240
Dimensioni acquario fino a mm	550-635	640-725	740-825	940-1025	1140-1225	1240-1325
Colore della luce K	6500					
Flusso luminoso nominale lm	789	888	1085	1381	1677	1775
Art.N.	4261011	4265011	4262011	4263011	4264011	4266011
EAN 4011708	002384	010211	002407	002421	002445	010228
Dim. imballaggio LxAxP cm	7,5x70,5x10	7,5x70,5x10	7,5x100,5x10	7,5x100,5x10	7,5x130,5x10	7,5x130,5x10
Contenuto imballo multiplo pezzi	1	1	1	1	1	1
Ricambio per EHEIM T8	T8/15 W 438 mm	T8/18 W 590 mm	T8/18 W 590 mm	T8/30 W 895 mm	T8/38 W 1047 mm	-
Ricambio per EHEIM T5	-	T5/24 W 549 mm	T5/24 W 549 mm	T5/39 W 849 mm	-	T5/54 W 1149 mm
Ricambio per T5	T5/24 W 438 mm	T5/28 W 590 mm	T5/28 W 590 mm	T5/45 W 895 mm	T5/54 W 1047 mm	-
Adatto per EHEIM	vivalineLED 150 aquaproLED 84 aquastar 54 LED	- - -	vivalineLED 126 aquaproLED 126	vivalineLED 180 aquaproLED 180	vivalineLED 240	- - -
	-	proxima 175	-	proxima 250	-	proxima 325

### Dati tecnici classicLED plants

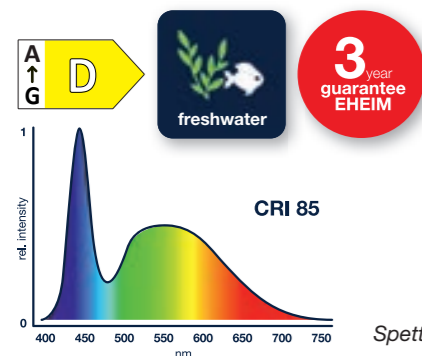


Dati tecnici	classicLED plants / acqua dolce					
Prestazioni W	7,7	8,6	10,6	13,4	16,3	17,3
Lunghezza totale mm	550	640	740	940	1140	1240
Dimensioni acquario fino a mm	550-635	640-725	740-825	940-1025	1140-1225	1240-1325
Colore della luce K	7700					
Flusso luminoso nominale lm	689	775	947	1206	1464	1550
Art.N.	4261021	4265021	4262021	4263021	4264021	4266021
EAN 4011708	006412	009482	006429	006436	006443	009505
Dim. imballaggio LxAxP cm	7,5x70,5x10	7,5x70,5x10	7,5x100,5x10	7,5x100,5x10	7,5x130,5x10	7,5x130,5x10
Contenuto imballo multiplo pezzi	1	1	1	1	1	1
Ricambio per EHEIM T8	T8/15 W 438 mm	T8/18W 590 mm	T8/18 W 590 mm	T8/30 W 895 mm	T8/38 W 1047 mm	-
Ricambio per EHEIM T5	-	T5/24 W 549 mm	T5/24 W 549 mm	T5/39 W 849 mm	-	T5/54W 1149 mm
Ricambio per T5	T5/24 W 438 mm	T5/28 W 590 mm	T5/28 W 590 mm	T5/45 895 mm	T5/54 W 1047 mm	-
Adatto per EHEIM	vivalineLED 150 aquaproLED 84 aquastar 54 LED	- - -	vivalineLED 126 aquaproLED 126	vivalineLED 180 aquaproLED 180	vivalineLED 240	- - -
	-	proxima 175	-	proxima 250	-	proxima 325



# powerLED+

La nuova ed efficiente illuminazione per acquari, per un'illuminazione ottimale fino al fondo.



# fresh daylight

Luce a LED per acqua dolce  
EHEIM powerLED+ fresh daylight

- Luce diurna brillante con spettro completo della luce solare
- Massima efficienza energetica (155 lm / W) e potenza luminosa
- Per piante acquatiche esigenti, garantisce una brillante riproduzione dei colori, può essere combinato anche con powerLED+ fresh plants
- EHEIM powerLED+ fresh daylight sostituisce un tubo fluorescente T5-/T8 della lunghezza appropriata, compreso il riflettore
- Angolo del fascio di luce 120°
- Durata media > 50.000 ore (13-14 anni per un uso di 10 ore al giorno)

Per il funzionamento del LED è necessario un'alimentatore (EHEIM powersupply). Lunghezza del cavo: circa 2 metri

Alimentazione 0-20 Watt	Art. 4204210
Alimentazione 20-40 Watt	Art. 4205210
Alimentazione 40-60 Watt	Art. 4209210
Alimentazione 63-80 Watt	Art. 4206210
Alimentazione 72-130 Watt	Art. 4207210
Alimentazione 95-180 Watt	Art. 4208210



Spettro cromatico di powerLED+ fresh daylight

## Dati tecnici powerLED+ fresh daylight fresh plants


### Dati tecnici

	EHEIM powerLED+ fresh daylight / acqua dolce							
Consumo di energia W	8,7	13,1	17,4	21,8	26,1	30,5	34,8	39,2
Lunghezza totale mm	360	487	664	771	953	1074	1226	1349
per acquari fino a mm	372-540	499-667	680-844	787-951	973-1133	1094-1254	1250-1406	1373-1529
Alimentazione W	20	20	20	20-40	20-40	20-40	20-40	20-40
Colore della luce K	6200							
Flusso luminoso nominale lm	1360	2040	2720	3400	4080	4760	5440	6120
Art. N.	4251011	4252011	4253011	4254011	4255011	4256011	4257011	4258011
EAN 4011708	000069	000113	000168	000212	000267	000311	000366	000410
Dimensioni imballaggio A mm	544	544	828	828	1129	1129	1405	1405
Dimensioni imballaggio LxP mm	65x49	65x49	65x49	65x49	65x49	65x49	65x49	65x49
Contenuto imballo multiplo pezzi	1	1	1	1	1	1	1	1

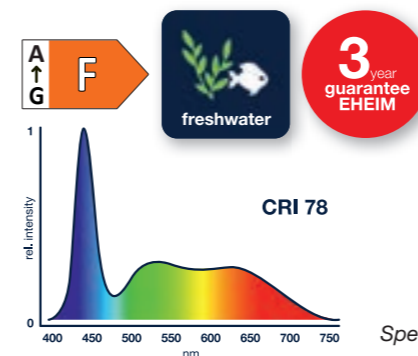


### Accessori originali EHEIM

- 1 Set di adattatori: 1xT5, 1xT8 Art. 4200000
- 2 Connettore Art. 4200050
- 3 Cavi di sospensione Art. 4200060
- 4 Cavi doppi di sospensione Art. 4200030
- 5 Staffa di montaggio Art. 4200040



Per acquari di acqua dolce, ideale per pesci e piante acquatiche.



Spettro cromatico di powerLED+ fresh plants

# fresh plants

Luce a LED per acqua dolce  
EHEIM powerLED+ fresh plants

- Favorisce la crescita sana delle piante acquatiche, anche di quelle più esigenti
- Enfatizza la colorazione blu e rossa dei pesci e delle piante acquatiche in modo naturale
- Riproduzione dei colori molto naturale (simula la luce solare nell'acquario)
- Elevata efficienza energetica (100 Lm/W) e potenza luminosa
- Può essere utilizzato come unica fonte di luce o in combinazione con EHEIM powerLED+ fresh daylight
- Durata media > 50.000 ore (13-14 anni per un uso di 10 ore al giorno)
- Angolo del fascio di luce 120°



Applicazione con staffe di montaggio



### EHEIM powerLED+ fresh plants / acqua dolce

9,9	14,9	19,9	24,8	29,8	34,8	39,7	44,7
360	487	664	771	953	1074	1226	1349
372-540	499-667	680-844	787-951	973-1133	1094-1254	1250-1406	1373-1529
20	20	20	20-40	20-40	20-40	20-40	40-62
10000							
970	1455	1940	2425	2910	3395	3880	4365
4251021	4252021	4253021	4254021	4255021	4256021	4257021	4258021
000076	000120	000175	000229	000274	000328	000373	000427
544	544	828	828	1129	1129	1405	1405
65x49	65x49	65x49	65x49	65x49	65x49	65x49	65x49
1	1	1	1	1	1	1	1



### EHEIM LEDcontrol+e

(opzionale) Art. 4200140  
Controllo senza fili dell'illuminazione per simulare la luce naturale. Funzionamento tramite smartphone, tablet o PC/Mac. Creato appositamente per le lampade EHEIM powerLED+ (pagina 120)



Solo per uso in acqua. Questa sorgente luminosa ha un'efficienza fotosintetica > 1,2 µmol/J e è destinata alle piante acquatiche.

# powerLED+

La nuova ed efficiente illuminazione per acquari, per un'illuminazione ottimale fino al fondo.



# marine hybrid Marine

Per acquari con acqua marina

**EHEIM powerLED+ marine hybrid**

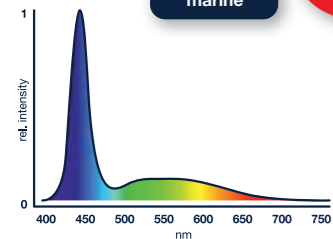
- Angolo del fascio di luce 120°
- Combinazione ottimale di luce bianca e attinica royal blue (1:1)
- Elevata potenza luminosa, spettro cromatico adatto per le aree della fotosintesi
- Favorisce la riproduzione fedele dei colori (fluorescenza) e la crescita dei coralli
- Può sostituire un tubo fluorescente T8-/T5 della lunghezza appropriata (riflettore compreso)
- Spettro colore LED Royal Blue (445-450 nm)
- Durata media > 50.000 ore (13-14 anni per un uso di 10 ore al giorno)

Per il funzionamento del LED è necessario un'alimentatore (EHEIM powersupply). Lunghezza del cavo: circa 2 metri

Alimentazione 0-20 Watt	Art. 4204210
Alimentazione 20-40 Watt	Art. 4205210
Alimentazione 40-60 Watt	Art. 4209210
Alimentazione 63-80 Watt	Art. 4206210
Alimentazione 72-130 Watt	Art. 4207210
Alimentazione 95-180 Watt	Art. 4208210



Spettro cromatico di powerLED+ marine hybrid



## Dati tecnici powerLED+ marine hybrid marine actinic

Dati tecnici

EHEIM powerLED+ marine hybrid\* / acqua marina

Consumo di energia W	9,9	14,8	19,7	24,7	29,6	34,6	39,5	44,4
Lunghezza totale mm	360	487	664	771	953	1074	1226	1349
per acquari fino a mm	372-540	499-667	680-844	787-951	973-1133	1094-1254	1250-1406	1373-1529
Alimentazione W	20	20	20	20-40	20-40	20-40	20-40	40-62
Flusso luminoso nominale lm	769	1154	1539	1924	2308	2693	3078	3462
Art. N.	4251032	4252032	4253032	4254032	4255032	4256032	4257032	4258032
EAN 4011708	000090	000144	000199	000243	000298	000342	000397	000441
Dimensioni imballaggio A mm	544	544	828	828	1129	1129	1405	1405
Dimensioni imballaggio LxP mm	65x49	65x49	65x49	65x49	65x49	65x49	65x49	65x49
Contenuto imballo multiplo pezzi	1	1	1	1	1	1	1	1


\*Questa sorgente luminosa è destinata esclusivamente alla fluorescenza e alla simbiosi corallo-Zooxanthellae.

Accessori originali EHEIM

- 1 Set di adattatori: 1xT5, 1xT8 Art. 4200000
- 2 Connettore Art. 4200050
- 3 Cavi di sospensione Art. 4200060
- 4 Cavi doppi di sospensione Art. 4200030
- 5 Staffa di montaggio Art. 4200040



Per acquari con acqua marina, ideale per coralli e invertebrati.

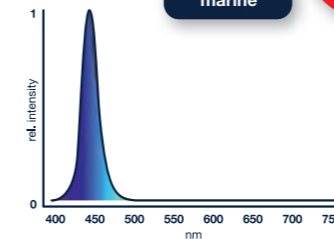


# marine actinic Marine

Per acquari con acqua marina

**EHEIM powerLED+ marine actinic**

- Luce attinica pura
- LED blu reale (445-450 nm)
- Aumenta la fluorescenza naturale dei coralli e degli invertebrati
- Può essere combinato con EHEIM powerLED+ marine hybrid
- Angolo del fascio di luce 120°
- Durata media > 50.000 ore (13-14 anni per un uso di 10 ore al giorno)



Spettro cromatico di powerLED+ marine actinic



Esempi di utilizzo EHEIM powerLED+



Con cavi di sospensione



Doppi, con cavi di sospensione



Con staffa di montaggio



Con adattatore T5 o T8

EHEIM powerLED+ marine actinic\* / acqua marina

6,7	10,1	13,4	16,8	20,1	23,5	26,8	30,2
360	487	664	771	953	1074	1226	1349
372-540	499-667	680-844	787-951	973-1133	1094-1254	1250-1406	1373-1529
20	20	20	20	20-40	20-40	20-40	20-40
152	228	304	380	456	532	608	684
4251041	4252041	4253041	4254041	4255041	4256041	4257041	4258041
000106	000151	000205	000250	000304	000359	000403	000519
544	544	828	828	1129	1129	1405	1405
65x49	65x49	65x49	65x49	65x49	65x49	65x49	65x49
1	1	1	1	1	1	1	1

\*Questa sorgente luminosa è destinata esclusivamente alla fluorescenza e alla simbiosi corallo-Zooxanthellae.

EHEIM LEDcontrol+e

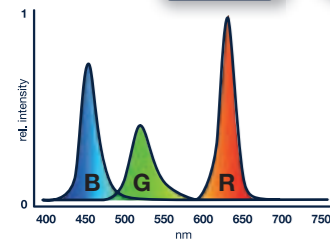

(opzionale) Art. 4200140  
Controllo senza fili dell'illuminazione per simulare la luce naturale. Funzionamento tramite smartphone, tablet o PC/Mac. Creato appositamente per le lampade EHEIM powerLED+ (pagina 120)



# powerRGB

**RGB**

Con EHEIM powerRGB vivrai il tuo acquario come mai prima d'ora!



Per il funzionamento del LED è necessario un'alimentatore (EHEIM powersupply). Lunghezza del cavo: circa 2 metri

Alimentazione 0-20 Watt	Art. 4204210
Alimentazione 20-40 Watt	Art. 4205210
Alimentazione 40-60 Watt	Art. 4209210
Alimentazione 63-80 Watt	Art. 4206210
Alimentazione 72-130 Watt	Art. 4207210
Alimentazione 95-180 Watt	Art. 4208210



Intensifica i colori del tuo acquario con EHEIM powerRGB, una grande aggiunta all'illuminazione del tuo acquario. Per utilizzarlo è necessario il controllo dell'illuminazione wireless RGBcontrol+e, che consentirà milioni di sfumature di colore. Ciò consente, anche in sincronia con l'illuminazione standard, di creare scene di luce a seconda dell'ora del giorno, ad esempio lasciando che le nuvole si addensino, mettendo in scena l'alba e il tramonto, simulando la luce lunare atmosferica con un ciclo naturale e molto altro ancora. Non ci sono limiti alla tua immaginazione o configurazione.

## Dati tecnici powerRGB



### Dati tecnici

### EHEIM powerRGB

	8,8	13,1	17,5	21,9	26,3	30,7	35	39,4
Consumo di energia W	8,8	13,1	17,5	21,9	26,3	30,7	35	39,4
Lunghezza totale mm	360	487	664	771	953	1074	1226	1349
per acquari fino a mm	372-540	499-667	680-844	787-951	973-1133	1094-1254	1250-1406	1373-1529
Alimentazione W	20	20	20	20-40	20-40	20-40	20-40	20-40
Colore della luce K	4900							
Flusso luminoso nominale lm	621	932	1242	1553	1863	2174	2484	2795
Art. N.	4251050	4252050	4253050	4254050	4255050	4256050	4257050	4258050
EAN 4011708	16169	16190	16220	16251	16282	16312	16343	16374
Dimensioni imballaggio A mm	544	544	828	828	1129	1129	1405	1405
Dimensioni imballaggio LxP mm	65x49	65x49	65x49	65x49	65x49	65x49	65x49	65x49
Contenuto imballo multiplo pezzi	1	1	1	1	1	1	1	1



### EHEIM powerRGB

- Luce aggiuntiva per l'illuminazione dell'acquario.
- Garantisce una colorazione particolarmente intensa dei vostri animali e delle vostre piante.
- Disponibile in 8 misure da 36 a 135 cm (regolabile con supporti estensibili in acciaio inossidabile).
- Controllato dal controllo dell'illuminazione wireless RGBcontrol+e.
- Illuminazione RGB estremamente efficiente e di lunga durata.
- Particolarmente sicuro ed efficiente dal punto di vista energetico grazie alla tecnologia a bassa tensione.
- Adatto per acqua dolce e marina.
- Massima sicurezza e affidabilità: viene fornito con 3 anni di garanzia.

### EHEIM RGBcontrol+e

Art. 4200150  
Il controllo wireless per i LED EHEIM RGB (inclusa l'illuminazione per mobili EHEIM incipriaRGB). (pagina 121)



# Illuminazione

Controllo dell'illuminazione



**Wireless lighting control for simulating natural light.**

EHEIM  
LEDcontrol+e  
Pagina 120




EHEIM  
RGBcontrol+e  
Pagina 121



## LEDcontrol+e

EHEIM LEDcontrol+e ti consente di controllare il livello di luminosità nel tuo acquario senza fili.

- Controller ottimizzato con le massime prestazioni, alta potenza e una connessione stabile.
- Compatibile con tutti i dispositivi della famiglia EHEIM Digital.
- Controllare l'illuminazione dell'acquario - disponibile solo con gli apparecchi di illuminazione EHEIM powerLED+
- Funzionamento wireless tramite dispositivi terminali compatibili con WLAN (smartphone, tablet, PC/Mac).
- Due connessioni possono essere controllate separatamente; consentendo di utilizzare insieme due singoli scenari di illuminazione, cioè diversi apparecchi possono essere controllati singolarmente o in sincronia.
- Simulare l'illuminazione nel corso della giornata come in natura.
- Utilizzare scenari di illuminazione preinstallati per diversi spazi abitativi.
- Utilizzare/creare sequenze di illuminazione programmabili individualmente.
- Crea scenari al chiaro di luna con fasi lunari naturali.
- Scenari liberamente configurabili: alba, tramonto (ciascuno della durata fino a 3 ore), effetti di nuvola, chiaro di luna, ecc.



### Dati tecnici LEDcontrol+e

Dati tecnici		LEDcontrol+e
Prestazioni	W	max. 180
Canali		3
Alimentazione		powerLED+ 24V DC
Requisiti di sistema		Tutti i dispositivi WiFi Smartphone, tablet, PC/Mac
Dimensioni LEDcontrol+ LxAxP mm		97x97x27
Art. N.		4200140
EAN 4011708		005606
Dim. imballaggio LxAxP cm		11,1x19x4,4
Contenuto imballo multiplo pezzi		1

WiFi 2.4GHz – IEEE802.11 b/g/n  
Chiavi di sicurezza: WPA, WPA2, WPA/WPA2

per EHEIM powerLED+



- Gli scenari di illuminazione possono essere salvati, caricati e condivisi online.
- Viene fornito con una modalità esperto con opzioni di impostazione aggiuntive.
- Viene fornito con una modalità di acclimatazione, ad esempio quando si cambia la sorgente luminosa (T5/T8 a powerLED+) o quando si impostano nuovi acquari.
- Impostazioni ottimali integrate per gli apparecchi di illuminazione: "piante fresche" e "ibrido marino" - Curva di luminosità e colore della luce regolabili individualmente; "luce diurna fresca" e "attinico marino" - Curva di luminosità regolabile individualmente
- Ha una funzione di esecuzione rapida per testare le impostazioni selezionate.
- Cambio automatico dell'ora legale e invernale.
- Aggiornamenti software gratuiti da scaricare sul sito web EHEIM.
- Aggiornamento automatico con connessione Internet esistente.
- Visualizzazione del consumo energetico.
- Massima sicurezza e affidabilità - 3 anni di garanzia.

#### Spia di controllo


**Bianco (lampeggiante):** ricerca di rete  
**Blu:** creazione new nwtwork  
**Verde:** collegamento al MasterController stabilito  
**Cambio colore veloce:** Esecuzione di aggiornamenti in corso

## RGBcontrol+e

Con EHEIM RGBcontrol+e puoi determinare i colori intensi e l'atmosfera luminosa nel tuo acquario - semplicemente dal tuo smartphone, tablet o PC/Mac.

Con l'illuminazione aggiuntiva EHEIM RGB avete a vostra disposizione un enorme spettro di colori. I colori dei pesci e delle piante del vostro acquario acquisteranno un'intensità affascinante. Il colorato splendore del tuo mondo sottomarino diventerà unico. Con il controllo della luce RGBcontrol+e sono possibili milioni di sfumature di colore. Ciò consente di creare scenari luminosi e atmosfere a seconda dell'ora del giorno - anche in sincronia con l'illuminazione standard - per far apparire le nuvole, mettere in scena l'alba e il tramonto, simulare la luce lunare atmosferica con un ciclo naturale e molto altro ancora. Non ci sono quasi limiti alla tua immaginazione o alla configurazione individuale. A proposito: l'illuminazione per mobili EHEIM incipriaRGB può essere controllata e sincronizzata anche con l'illuminazione dell'acquario.

RGBcontrol+e può essere accoppiato con i prodotti della famiglia EHEIM Digital e può essere facilmente controllato tramite dispositivi terminali abilitati WLAN (smartphone, tablet, PC/Mac).



### Dati tecnici RGBcontrol+e

Dati tecnici		RGBcontrol+e
Prestazioni	W	max. 180
Canali		3
Alimentazione		24V DC
Requisiti di sistema		Tutti i dispositivi WiFi Smartphone, tablet, PC/Mac
Dimensioni LEDcontrol+ LxAxP mm		97x97x27
Art. N.		4200150
EAN 4011708		013724
Dim. imballaggio LxAxP cm		11,1x19x4,4
Contenuto imballo multiplo pezzi		1

WiFi 2.4GHz – IEEE802.11 b/g/n  
Chiavi di sicurezza: WPA, WPA2, WPA/WPA2

per EHEIM powerRGB



- Sequenza luminosa configurabile individualmente e controllo dei canali di colore rosso, verde e blu dei LED EHEIM RGB
- Adatto anche per l'illuminazione di mobili EHEIM incipriaRGB
- Garantisce una colorazione particolarmente intensa dei vostri animali e delle vostre piante
- Alba e tramonto, effetti nuvola, chiaro di luna con ciclo naturale e altro ancora
- Scenari preimpostati o individuali selezionabili
- Modalità "esperto" selezionabile con opzioni di impostazione aggiuntive
- Modalità di acclimatazione, ad es. quando si cambia fonte di luce o si allestisce un nuovo acquario
- Aggiornamenti manuali scaricabili dal sito web dell'EHEIM, nonché aggiornamenti automatici con una connessione Internet.
- Abbinabile ai prodotti della famiglia EHEIM Digital
- Funzionamento senza fili tramite dispositivi terminali compatibili con WLAN (smartphone, tablet o PC/Mac)
- Massima sicurezza e affidabilità: 3 anni di garanzia



# Pompe


## Con le pompe EHEIM potete movimentare l'acqua in modo sicuro, affidabile e silenzioso.

**Pompe EHEIM – il programma completo per ogni necessità: per acquari, laghetti, per acqua dolce o marina, per grandi o piccole portate e anche per l'aria.**

Le pompe EHEIM sono particolarmente indicate per acquari da abitazione o anche per grandi impianti, nei laghetti da giardino o impianti di riproduzione, o in fontane, cascate, giochi d'acqua ecc. Ovunque ci sia da movimentare acqua, apportare ossigeno o filtrare.

Che si tratti di portate da 150 a 15.500 l/h, di uso immerso o esterno all'acqua, in acqua dolce o marina: le caratteristiche e le prestazioni di queste pompe saranno la risposta esatta a qualunque vostra esigenza.

La qualità è un punto chiaro e ben definito di EHEIM: tecnologia innovativa, i migliori materiali, ottima lavorazione, funzionamento silenzioso e durata e affidabilità nel tempo.



# Pompe

**Pompe EHEIM.**  
Il programma completo  
di movimentazione.



**EHEIM**  
Pompe di mandata  
Pagina 126



**EHEIM**  
Pompe di flusso  
Pagina 130



**EHEIM**  
Simulatore di flusso  
Pagina 131



**EHEIM**  
Gli aeratori  
Pagina 132



**EHEIM**  
Riempimento automatico  
Pagina 133



# compactON

La pompa d'acquario compatta con un nuovo design.

La gamma di pompe per acquari EHEIM compactON è caratterizzata dal design compatto. Gli accessori inclusi la rendono ideale per la maggior parte delle applicazioni e i materiali di alta qualità ne permettono l'uso sia in acquari d'acqua dolce, sia marina. EHEIM compactON vanta pompe da 2100 a 16000 che possono essere adattate sia per l'uso immerso che emerso.

- Pompa per acquari compatta
- Si fissa al vetro tramite robuste ventose
- Include la griglietta di aspirazione e raccordo filettato come accessori
- Elevate prestazioni e basso consumo energetico



7-160

Watt

170  
15.500

l/h adjustable



inside water



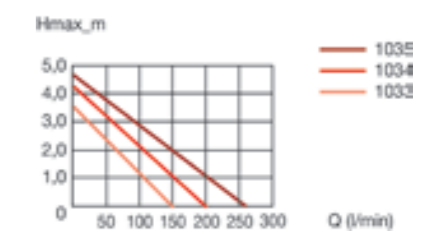
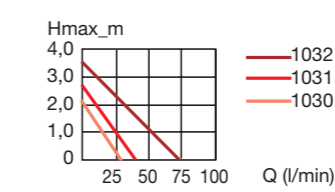
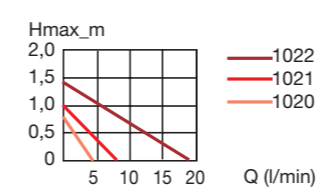
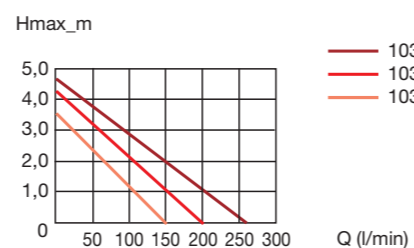
outside water



marine  
freshwater



3 year guarantee EHEIM



## Dati tecnici compactON

Dati tecnici	compactON 300	compactON 600	compactON 1000	compactON 2100	compactON 3000	compactON 5000	compactON 9000	compactON 12000	compactON 16000
Portata della pompa circa l/h	170-300	250-600	400-1000	1400-2100	1800-3000	5000	9000	12000	15500
Erogazione circa Hmax m	0,6	1,0	1,4	2,4	2,7	3,6	3,7	4,2	4,5
Consumo di energia W	7	7	15	38	55	70	80	110	160
Raccordo lato pressione ø	12/16	12/16	16/22 19/27	19/27 25/34	19/27 25/34	25/34 1 - 1 1/4"	25/32/38 1 - 1 1/2"	25/32/38 1 - 1 1/2"	25/32/38 1 - 1 1/2"
lato di aspirazione ø	-	-	16/22 19/27	19/27 25/34	19/27 25/34	25/34 1 - 1 1/4"	25/32/38 1 - 1 1/2"	25/32/38 1 - 1 1/2"	25/32/38 1 - 1 1/2"
Dimensioni LxAxP mm	38x72x62	38x72x62	47x79x73	70x142x109	70x142x109	92x154x142	110x185x175	110x185x175	110x185x180
Art.N.	1020220	1021220	1022220	1030220	1031220	1032220	1033220	1034220	1035220
EAN 4011708	001547	001615	001684	001752	001837	001882	007211	007242	002063
Dimensioni imballaggio LxAxP cm	9,7x12x7,4	9,7x12x7,4	12x14x7	14x15x10	14x15x10	18,7x18x11	23x18,6x11,5	23x18,6x11,5	23x18,6x11,5
Contenuto imballo multiplo pezzi	1	1	1	1	1	1	1	1	1

## Accessori (inclusi)



# universal

Potenza per tutte le occasioni.

## Pompe universali EHEIM

Le pompe universal EHEIM offrono un ampio spettro di prestazioni e un'ampia varietà di usi. Sono attrezzature molto affidabili che offrono una durata eccezionalmente lunga. Possono essere usate dentro o fuori dall'acqua. Il prefiltro integrato, i raccordi ai tubi sicuri, una varietà di connessioni e fissaggi, ma soprattutto la loro assoluta affidabilità, rendono le pompe universal EHEIM un prodotto molto apprezzato. Sono spesso utilizzati in un ambiente professionale, ad es. negli allevamenti e negli zoo

- Resistenti
- Albero in ceramica
- Progettate per l'uso continuo dentro o fuori dall'acqua
- Corpo motore ermeticamente sigillato



- 1 Pre-filtro integrato
- 2 Connettore di ingresso per il collegamento dei tubi
- 3 Varie soluzioni di utilizzo

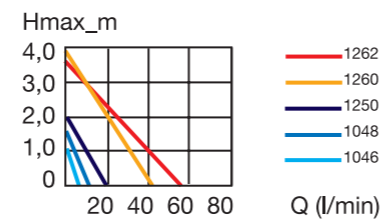


Diagramma della portata pompe universal

4-80

Watt

270  
3.400

l/h



inside water



outside water



marine  
freshwater

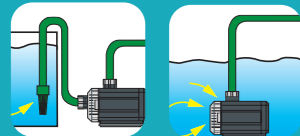


3 year guarantee EHEIM

## Dati tecnici universal



Dati tecnici	universal 1005	universal 300	universal 600	universal 1200	universal 2400	universal 3400
Portata della pompa circa l/h	270	300	600	1200	2400	3400
Erogazione circa Hmax m	0,75	1,2	1,5	2,0	3,7	3,6
Consumo di energia W	4	5	10	28	65	80
Raccordo ø mm/filetto sul lato aspirazione	16/22 / -	12/16 - G3/8"	13 / G3/8"	18 / G1/2"	28 / G3/4"	28 / G3/4"
sul lato pressione	12/16 / -	9/12 - G1/8"	13 / G1/4"	13 / G3/8"	18 / G3/4"	18 / G3/4"
Dimensioni LxAxP mm	66x87x88	146x103x75	147x115x75	178x121x96	218x161x116	218x161x116
Art.N. (1,5 m)	1005215	1046219	1048219	1250219	1260210	1262210
EAN 4011708 (1,5 m)	100271	102930	103166	120668	121597	121795
Art.N. (10 m)	-	1046019	1048019	1250019	1260010	1262010
EAN 4011708 (10 m)	-	102855	103081	120583	121696	121740
Dim. imballaggio LxAxP cm	12,5x9,8x15,5	21x10x15	21x10x15	26,5x14x17	26,5x13,5x17	26,5x13,5x17
Contenuto imballo multiplo pz.	1	1	1	1	1	1
2 filtri grossolani (PK1)	-	2615465	2615485	2615500	2615600	2615600



### Tipi di utilizzo: in acquari marini

Pompa di ritorno (circolazione) nella vasca di raccolta  
 EHEIM universal 1200 / Per acquari fino a circa l 200  
 EHEIM universal 2400 / Per acquari fino a circa l 300-500  
 EHEIM universal 3400 / Per acquari fino a circa l 500-600



## streamON+

Prestazioni ed efficienza superiori.

La nuova pompa EHEIM streamON+ è piccola, compatta ed estremamente efficiente dal punto di vista energetico. La pompa viene fissata al vetro dell'acquario con un supporto magnetico.

- Pompa a flusso compatto (3 modelli) per acquari da 35 a 500 l
- Adatto per acquari sia di acqua marina che di acqua dolce
- Ideale per simulare il flusso naturale dell'acqua dei fiumi e delle barriere coralline, ecc.
- Circolazione ottimale dell'acqua per una corrente naturale
- Aumenta il contenuto di ossigeno, creando condizioni adatte alla vita dei pesci
- Vitale per i coralli in acqua marina e ottimale anche per i pesci in acqua dolce
- Una volta fissato saldamente grazie al supporto magnetico, può essere regolato facilmente.
- Il giunto sferico consente alla pompa di ruotare in tutte le direzioni (3D)
- Flusso in uscita variabile (3500)
- Estremamente silenziosa e di bassa manutenzione
- Basso consumo energetico ed elevata efficienza energetica
- Fermacavo integrato
- Massima sicurezza e affidabilità



35-500 l  
9-132 US gal

2,5-12  
Watt

1.500  
9.500  
l/h adjustable

marine  
freshwater


3  
year  
guarantee  
EHEIM

### Dati tecnici streamON+

Dati tecnici	streamON+ 3500	streamON+ 6500	streamON+ 9500
Dimensioni dell'acquario fino a l	35-200	150-350	350-500
Portata della pompa l/h	1500-3500	3500-6500	6500-9500
Consumo di energia W	2,5	6	12
Spessore del vetro mm	3-8	6-12	6-12
Dimensioni LxAxP mm	47x55x110	59x72x131	70x88x138
Art. N.	1180220	1181220	1182220
EAN 4011708	002773	002780	002797
Dim. imballaggio LxAxP cm	12,4x13,6x7,1	14,5x14,5x10	14,5x14,5x10
Contenuto imballo multiplo pezzi	24	12	12



streamON+ 3500



streamON+ 6500/9500

## streamcontrol

Flusso personalizzato.

Sistema di controllo per pompe di circolazione e di flusso per simulare i flussi naturali dell'acqua nell'acquario.



- Temporizzatore per pompe per acquari
- Adatto a pompe di circolazione e di flusso
- Doppia presa terminale (inclusa)
- Collegamento per due (o più) pompe
- Carico per presa max. 100 W
- Due programmi diversi:
  - a) flusso alternato: significa che le pompe vengono accese e spente alternativamente, oppure
  - b) flusso sincrono: entrambe le pompe vengono accese e spente contemporaneamente.
- Intervalli di tempo regolabili individualmente da 1 a 60 minuti
- Il programma funziona in modo permanente, per un periodo di tempo illimitato
- Pulsante di interruzione per l'alimentazione (pulsante di alimentazione)
- Adatto per acquari di acqua dolce e marina
- Massima sicurezza e affidabilità, 3 anni di garanzia

marine  
freshwater

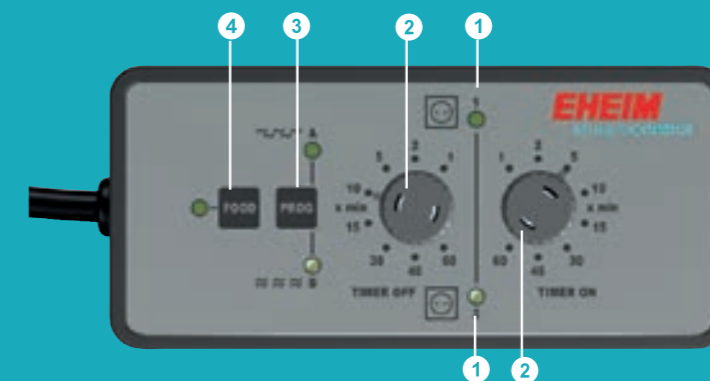
3  
year  
guarantee  
EHEIM

### Dati tecnici streamcontrol

Dati tecnici	streamcontrol
Attacchi per pompe per acquari W	max. 2x100
Dimensioni streamcontrol LxAxP mm	150x38x67
Dimensioni multipresa LxAxP mm	170x55x75
Art. N.	3500210
EAN 4011708	005552
Dim. imballaggio LxAxP cm	22x13,7x13,2
Contenuto imballo multiplo pezzi	1



- 1 LED di funzionamento della pompa
- 2 Manopola di attivazione/disattivazione degli intervalli di tempo  
Frequenza pompa
- 3 Selezione del programma di frequenza
- 4 Pausa pulsante di alimentazione



# air

Aria silenziosa.

## EHEIM air

Gli aeratori EHEIM offrono diversi vantaggi:

- Funzionamento continuo e silenzioso
- La portata dell'aria può essere regolata sulla pompa ①/②
- Ulteriore regolazione del flusso d'aria e dell'effetto bolla con il diffusore ③
- Piedini in gomma resistenti alle vibrazioni
- Gancio per fissaggio verticale
- Completamente accessoriatato con

### Diffusore

1 pompa air 100  
2 pompe air 200/400

### Tubo dell'aria

pompa air 100 /1 m  
pompe air 200/400 /2 m

### Valvola di non ritorno

1 pompa air 100  
2 pompe air 200/400

### Connettore a Y

1 pompa air 200/400

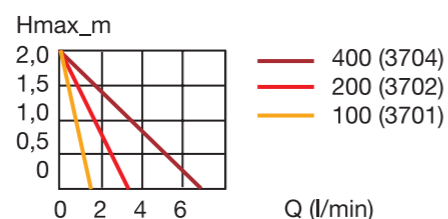


Diagramma della portata degli aeratori



3,5-4  
Watt

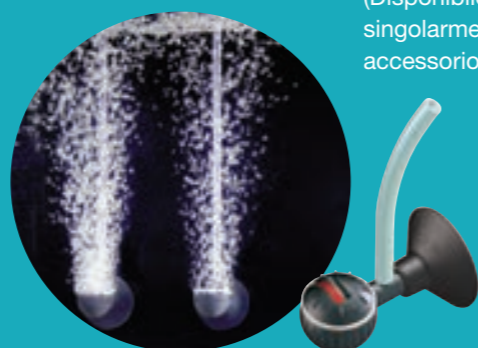
100-400  
l/h adjustable



## Dati tecnici air

Dati tecnici	air 100	air 200	air 400
Portata della pompa circa l/h	100	200 (2x100)	400 (2x200)
Erogazione Hmax m	2	2	2
Consumo di energia W	3,5	3,5	4
Attacchi per tubi	1	2	2
Diametro del tubo mm	4/6	4/6	4/6
Dimensioni LxAxP mm	92x150x76	92x150x76	92x150x76
Art. N.	3701010	3702010	3704010
EAN 4011708	370032	370025	370018
Dim. imballaggio LxAxP cm	14,5x24x8,5	14,5x24x8,5	14,5x24x8,5
Contenuto imballo multiplo	3	3	3

Accessori (opzionali):  
**EHEIM air filter**  
filtro dell'aria (pagina 100)  
Art. N. 4003000



## Diffusore EHEIM

- Flusso d'aria ed effetto bolla regolabili
- Cuscinetto in feltro sostituibile (Art. N. 7400030)
- Design intelligente
- Resistente



Flusso d'aria regolabile individualmente: air 200/400

③ diffusori regolabili  
Articolo N. 4002650  
(Disponibile anche singolarmente come accessorio)

# waterrefill

Sistema di riempimento automatico intelligente, che memorizza tutti i dettagli. Per vasche di acqua dolce e acqua marina. Particolarmente importante durante le vacanze.


Con il sistema di riempimento automatico EHEIM waterrefill, è possibile mantenere l'acqua dell'acquario sempre al giusto livello. Questo è sicuro.

- Ripristino automatico dell'acqua evaporata.
- Perfetto durante le vacanze.
- Il sensore con display LED misura in modo permanente il livello dell'acqua.
- Fissaggio del sensore facilmente accessibile all'esterno del vetro dell'acquario o, nel caso di una vasca di acqua marina in alternativa alla vasca con filtro, nel mobile (con coppa di protezione).
- Compatibile con vetri tradizionali con uno spessore di 4 - 10 mm.
- Il regolatore intelligente con display LED regola il riempimento. Memorizza la quantità di riempimento e i tempi di riempimento, adattando così la quantità d'acqua alle dimensioni della vasca e alle variazioni (ad es. stagionali).
- Sicurezza: In caso di irregolarità significative, il processo di riempimento si arresterà, impedendo il traboccamento.
- La pompa a basso voltaggio a risparmio energetico (12 V), non richiede manutenzione se utilizzata con acqua ultra pura (acqua di osmosi).



8  
Watt

350  
l/h



## Dati tecnici waterrefill

Dati tecnici	waterrefill
Portata della pompa circa l/h	350
Erogazione Hmax m	1,5
Consumo di energia W	8
Spessore del vetro mm	4-10
Dimensioni pompa LxAxP cm	6x4,5x5,5
Dimensioni sensore LxAxP cm	6x3x1
Dimensioni regolatore LxAxP cm	4x6,5x2,5
Art. N.	3548220
EAN 4011708	009291
Dimensioni imballaggio LxAxP cm	16x23,6x9
Contenuto imballo multiplo pezzi	1

- Il tubo di riempimento e il gomito di drenaggio possono essere fissati in modo sicuro e semplice all'acquario, utilizzando l'apposito supporto (supporto e morsetto inclusi)
- Tutti i componenti sono di alta qualità e funzionano in modo estremamente affidabile.
- Tutte le parti necessarie sono incluse nella fornitura. È sufficiente disimballare, assemblare, collegare, accendere e mettere funzione l'acquario!



Accessori inclusi



Esempio di installazione

# Skimmer

## EHEIM skimmarine. Soluzione efficace per la migliore filtrazione di un acquario marino.

Lo schiumatoio è il filtro principale per gli acquari marini. Crea bolle d'aria alle quali le molecole proteiche aderiscono attraverso la carica statica. Le sostanze organiche di scarto - come acido urico, peptidi e composti proteici (cioè proteine) - vengono rimosse dall'acqua prima che si decompongano nell'acquario e causino inquinamento idrico.

Come funziona uno schiumatoio? L'acqua dell'acquario viene aspirata e agitata dall'aria. Si forma una schiuma di sporco (flottante), che si raccoglie in un recipiente. Questo può quindi essere semplicemente rimosso e svuotato. L'acqua pulita rifluisce nell'acquario.


Poiché lo schiumatoio rimuove sostanze importanti dall'acqua (ad es. aminoacidi), le prestazioni devono essere adattate al volume dell'acquario e non sovradimensionate.

I due skimmer EHEIM più piccoli (skimmarine 100 (azionato ad aria) e skimmarine 300) sono "skimmer interni" e sono semplicemente fissati all'acquario con un supporto magnetico. Lo skimmer più grande (skimmarine 600) è uno "skimmer esterno" ed è installato nel pozzetto del filtro.



# Skimmer

Skimmer per acquari



**EHEIM**  
skimmarine 100 | 300  
Pagina 138

**EHEIM**  
skimmarine 600  
Pagina 139


**Skimmer per acquari  
con acqua marina.**



# skimmarine

Skimmer per acquari con acqua marina.

marine



## EHEIM skimmarine 100 / Nano skimmer

- Per piccoli acquari di acqua marina fino a circa 100 litri
- Design piccolo e compatto
- Installazione semplice
- Può essere rimosso per la pulizia
- Silenzioso grazie al diffusore in legno di tiglio
- Non disturba il plancton naturale nell'acquario

## EHEIM skimmarine 300 / Mini skimmer con pompa per acquari di acqua marina fino a 300 litri

- Facile da installare grazie al supporto magnetico
- Completamente smontabile per la pulizia
- Silenzioso
- Pompa skimmer ad alta efficienza con girante ad aghi
- Presa d'aria: autoadescente
- Presa d'aria regolabile
- Basso consumo energetico
- Alto tasso di schiumazione
- Resistente all'ozono
- Design compatto



## Dati tecnici skimmarine

Dati tecnici	skimmarine 100	skimmarine 300
Dimensioni dell'acquario fino a l	100	300
Portata della pompa l/h	100*	500
Volume coppa di raccolta ml	65	270
Dimensioni LxAxP mm	7,5x25x4,5	153x347x91
Art. N.	3551000	3549220
EAN 4011708	350409	350362
Dimensioni imballaggio LxAxP cm	17,5x32,5x5,0	18,7x39x11,6
Contenuto imballo multiplo pezzi	1	1

\* solo in combinazione con EHEIM air 100

Pompa ad aria necessaria per il funzionamento dello skimmarine 100  
EHEIM air 100  
Art.N. 3701010  
Pagina 132



EHEIM skimmarine 300

Soluzione efficace per un'acqua marina pulita.



## Dati tecnici skimmarine

Dati tecnici	skimmarine 600
Dimensioni dell'acquario fino a l	600
Portata della pompa l/h	480-1900
Presa d'aria l/h	300-540
Volume coppa di raccolta ml	600
Ø corpo cm	16
Livello dell'acqua mm	180-240
Ingombro mm	190x160
Consumo di energia W	19-40
Dimensioni LxAxP mm	19x52,5x19
Art. N.	3552220
EAN 4011708	009222
Dimensioni imballaggio LxAxP cm	25,5x73,5x26,5
Contenuto imballo multiplo pezzi	1



skimmarine 600 EHEIM è uno skimmer ad alte prestazioni con una tecnologia innovativa e una regolazione ottimale.

skimmarine 600 EHEIM è ideale per acquari marini di grandi dimensioni. Funziona secondo il principio della controcorrente ed è quindi molto efficiente. La speciale pompa ad aghi produce una miscela aria-acqua con bolle estremamente fini. La formazione di schiuma o materiale galleggiante è relativamente alta. L'asse in ceramica della pompa garantisce un funzionamento costante e una lunga vita di esercizio.

Per un ottimale funzionamento dello skimmer è possibile regolare e controllare la presa d'aria, il livello dell'acqua nella camera di reazione e il posizionamento nella sump.

- Per acquari marini fino a circa 600 litri
- Pompa di schiumazione con tecnologia ad aghi ad alta efficienza e asse in ceramica
- Presa d'aria indipendente (sistema Venturi)
- Funzionamento silenzioso grazie all'uscita dell'acqua regolabile
- Silenziatore flessibile

- Efficace controllo a 3 vie per una schiumatura ottimale:
  1. presa d'aria regolabile sul silenziatore
  2. livello dell'acqua regolabile nella camera di reazione
  3. posizionamento regolabile (in altezza) nella coppa del filtro
- Ingombro ridotto grazie alla pompa interna dello skimmer
- Facile da smontare per la pulizia

# Riscaldamento e raffreddamento

## Regolazione molto accurata, molto comoda e con garanzia di massima qualità e sicurezza.

Come noto, i pesci delle zone tropicali e subtropicali necessitano di condizioni di temperatura costante. Prima che parecchi decenni fa l'Ing. Eugen Jäger inventasse il riscaldatore per acquario, non esisteva alcuna soluzione soddisfacente che permettesse di ottenere e mantenere condizioni di temperatura ideali in acquario. Si ricorreva a sistemi complicati e curiosi o si posizionava l'acquario al sole o vicino ai radiatori o addirittura vicino al forno.

Le idee più semplici sono spesso le migliori e questo vale anche per l'elemento riscaldante dell'acquario. Il principio è lo stesso da decenni, ma nel frattempo il riscaldatore EHEIM è diventato un dispositivo termico ultramoderno. La temperatura può essere impostata con precisione,

viene misurata in modo ancora più preciso e mantenuta più costante dall'elettronica. Il rivestimento in vetro speciale da laboratorio aumenta la superficie riscaldante, funge da scudo termico e garantisce un'emissione uniforme del calore.

Le alte temperature esterne spesso causano il surriscaldamento dell'acqua dell'acquario in estate. Questo è estremamente dannoso per i pesci e tutte le altre creature viventi. Ad esempio, se la temperatura è troppo alta, i coralli muiono nell'acquario marino e negli acquari d'acqua dolce, la carenza di ossigeno e la proliferazione delle alghe si verificano rapidamente. EHEIM climacontrol+ è il dispositivo di controllo climatico ottimale per acquari. Ha un basso consumo energetico e funziona con refrigerante ecologico.



# Riscaldamento e raffreddamento

Riscaldatore per acquari

Riscaldatore per acquari  
**EHEIM. Esattamente la giusta temperatura.  
In qualsiasi acquario.**



**EHEIM**  
thermopreset  
Pagina 144



**EHEIM**  
thermocontrol  
Pagina 145



**EHEIM**  
thermocontrol e  
Pagina 146



**EHEIM**  
thermocontrol+e  
Pagina 148



## thermopreset

Riscaldatore per acquari a temperatura pre-settata.

**EHEIM thermopreset**  
Riscaldatore per acquari a temperatura pre-settata di 25°C

- Compatto e facile da usare
- Elevata precisione della temperatura grazie al controllo elettronico
- Griglia di protezione in plastica anti shock meccanico
- Protettore termico: spegnimento automatico in caso di funzionamento a secco
- Distribuzione uniforme del calore grazie all'elemento riscaldante ad alta efficienza
- Ventose (incluse) per un fissaggio sicuro
- Adatto per acqua dolce e marina



25-400 l  
7-106 US gal

50  
200  
Watt

e  
electronic  
heater

marine  
freshwater

3  
year  
guarantee  
EHEIM

### Dati tecnici thermopreset

Dati tecnici	thermopreset 50	thermopreset 100	thermopreset 150	thermopreset 200
Per acquari fino a lt	25-60	100-150	200-300	300-400
Prestazioni W	50	100	150	200
Lunghezza totale mm	168,5	183,5	223,5	253,5
Diametro mm	28,2	28,2	28,2	28,2
Art. N.	3652010	3654010	3656010	3657010
EAN 4011708	002209	002216	002223	002230
Diametro Imballaggio LxAxP cm	8,1x24,5x4,2	8,1x24,5x4,2	8,1x32x4,2	8,1x32x4,2
Contenuto imballo multiplo pezzi	1	1	1	1



Spia luminosa di funzionamento On/Off

## thermocontrol

Riscaldatore di precisione per acquari.

Con il riscaldatore di precisione EHEIM thermocontrol è possibile garantire la temperatura giusta per i pesci in qualsiasi acquario.

- 1 Regolazione precisa della temperatura da 18 a 34 °C
- 2 Ricalibrazione semplice e sicura (±2 °C)
  - Precisione del controllo della temperatura ± 0,5 °C
  - Mantenimento costante della temperatura
- 3 Luce di controllo durante il funzionamento
  - Completamente sommergibile
  - Spegnimento automatico in caso di funzionamento a secco
  - Rivestimento in vetro che garantisce un'emissione di calore ottimale e uniforme



Protettore termico

Elemento riscaldante nichel-cromo



20-1000 l  
5-264 US gal

25  
300  
Watt

marine  
freshwater

3  
year  
guarantee  
EHEIM

### Dati tecnici thermocontrol

Dati tecnici	EHEIM thermocontrol								
	25	50	75	100	125	150	200	250	300
Per acquari fino a lt	20-25	25-60	60-100	100-150	150-200	200-300	300-400	400-600	600-1000
Prestazioni W	25	50	75	100	125	150	200	250	300
Lunghezza totale mm	243	243	270	319	319	345	406	452	506
Diametro mm	36	36	36	36	36	36	36	36	36
Art. N.	3611010	3612010	3613010	3614010	3615010	3616010	3617010	3618010	3619010
EAN 4011708	361153	361160	361177	361184	361191	361207	361214	361221	361238
Dim. imballaggio LxAxP cm	6,5x34,5x5			6,5x42,5x5			6,5x58,5x5		
Contenuto imballo multiplo pezzi	6	6	6	6	6	6	6	6	6

- Pratico cavo con una lunghezza di circa 170 cm
- Supporto con doppia ventosa incluso
- 9 misure disponibili per acquari da 20 a 1000 l
- Adatto per acqua dolce e marina

Resistente agli shock termici e agli urti



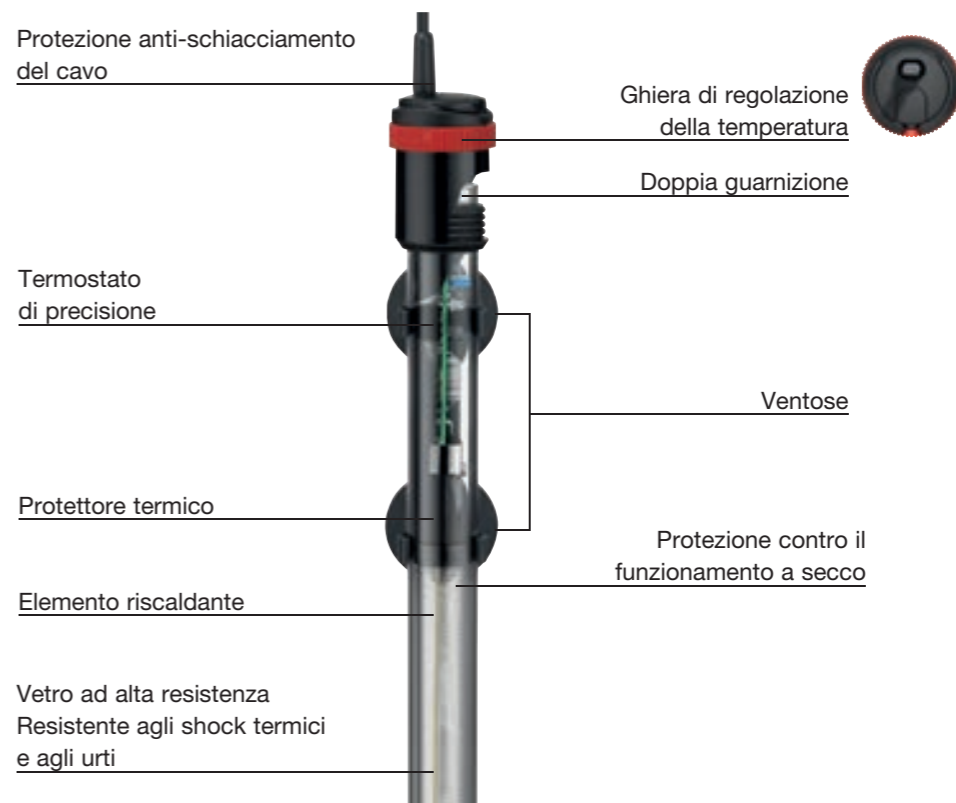
# thermocontrol e

Con sistema elettronico per un clima confortevole.

Grazie alla resistenza termica EHEIM thermocontrol-e, adatto in ogni tipo di acquario, i vostri pesci avranno la giusta temperatura.

La temperatura può essere impostata con precisione e viene misurata in modo preciso e mantenuta più costante grazie al sistema elettronico. Il rivestimento in vetro speciale, studiato in laboratorio, espande il calore e garantisce un'emissione di calore uniforme. Adatto ad acquari da 20 a 1200 litri, è possibile scegliere tra 10 modelli di riscaldatore.

- Regolazione precisa della temperatura da 20 a 32 °C
- Non richiede aggiustamenti di temperatura successivi
- Precisione di controllo di ± 0,5 °C
- Mantenimento costante del calore
- La spia di controllo del funzionamento del riscaldatore (rosso: riscaldamento – verde: temperatura raggiunta)
- Completamente sommergibile
- Protezione contro il funzionamento a secco (controllo di sicurezza termica)
- Il rivestimento in vetro espande la superficie riscaldante e garantisce un rendimento termico ottimale e uniforme



20-1.200 l  
5-317 US gal


25  
400  
Watt

e  
electronic  
heater

marine  
freshwater

3  
year  
guarantee  
EHEIM

## Dati tecnici thermocontrol e



Dati tecnici	EHEIM thermocontrol e									
	25	50	75	100	125	150	200	250	300	400
Per acquari fino a lt	20-25	25-60	60-100	100-150	150-200	200-300	300-400	400-600	600-1000	1000-1200
Prestazioni W	25	50	75	100	125	150	200	250	300	400
Lunghezza totale mm	233	233	260	309	309	335	396	442	496	496
Diametro mm	36	36	36	36	36	36	36	36	36	36
Art. N.	3631010	3632010	3633010	3634010	3635010	3636010	3637010	3638010	3639010	3640010
EAN 4011708	004838	004845	004852	004869	004876	004883	004890	004906	004913	004920
Dim. imballaggio LxAxP cm	6,5x34,5x5	6,5x34,5x5	6,5x34,5x5	6,5x42,5x5	6,5x42,5x5	6,5x42,5x5	6,5x42,5x5	6,5x58,5x5	6,5x58,5x5	6,5x58,5x5
Contenuto imballo multiplo pezzi	6	6	6	6	6	6	6	6	6	6

- Incluso supporto di fissaggio con doppia ventosa
- 10 modelli, per acquari da 20 a 1200 litri
- Adatto per acquari di acqua dolce e marina

Spia di controllo



Riscaldatore in funzione



Temperatura raggiunta

# thermocontrol+e

## Smart gesteuerte Wärme.

**EHEIM thermocontrol+e – il riscaldatore elettronico per acquari con Funzione WLAN integrata e controllo digitale tramite smartphone, tablet o PC/Mac.**


EHEIM thermocontrol+e è il nostro primo riscaldatore regolabile con controllo digitale tramite Wi-Fi. È possibile impostare la temperatura precisa da 18 a 32 °C tramite smartphone, tablet o PC/Mac. La temperatura selezionata è accuratamente misurata ed mantenuto costante elettronicamente. Qualora la temperatura dovesse modificarsi di  $\pm 2$  °C, verrai avvisato immediatamente via e-mail. E' anche possibile la sincronizzazione automatica con l'attività del filtro o l'illuminazione, questo significa puoi connetterti in modalità wireless al filtro EHEIM professional 5e o al LEDcontrol+e.

La costruzione del thermocontrol+e è paritetica a quella dei nostri collaudati riscaldatori EHEIM thermocontrol. La combinazione della speciale copertura in vetro da laboratorio, la finitura impeccabile, i materiali di alta qualità e l'assoluta affidabilità, garantisce l'assoluta affidabilità di un riscaldatore eccezionale. I riscaldatori hanno una garanzia di 3 anni, sono disponibili 4 modelli tra cui scegliere per riscaldare un acquario da 200 a 1000 litri.

- Riscaldatore elettronico per acquari con funzione WLAN integrata e controllo digitale tramite smartphone, tablet o PC/Mac.
- Regolazione precisa della temperatura da 18 a 32 °C
- Precisione di controllo  $\pm 0,5$  °C
- Le spie luminose mostrano la funzione di riscaldamento e lo stato operativo
- Notifica all'indirizzo e-mail memorizzato non appena la temperatura devia di  $\pm 2$  °C
- Possibile connessione con altri dispositivi della famiglia EHEIM.digital WiFi (ad es. controllo dell'illuminazione LEDcontrol+e o filtro professional 5e)
- Sincronizzazione: regolazione della temperatura della flusso d'acqua o per ridurre la temperatura impostata di notte, ecc.
- Se necessario, regolazione con termometro esterno (modalità esperto)
- Impermeabile (IPX8) - per una ricezione ottimale del segnale wifi, immergere il riscaldatore in acqua fino alla tacca
- Protezione contro il funzionamento a secco (controllo di sicurezza termica)
- Comoda lunghezza del cavo di ca. 170 cm
- Doppia ventosa inclusa
- 4 misure per acquari da 200 fino a 1000 litri
- Adatto sia per acqua dolce che marina
- Massima sicurezza e affidabilità con 3 anni di garanzia



150  
300  
Watt



## Dati tecnici thermocontrol+e

### Dati tecnici

	EHEIM thermocontrol+e			
	150	200	250	300
Per acquari fino a lt	200-300	300-400	400-600	600-1000
Prestazioni W	150	200	250	300
Lunghezza totale mm	327	386	431	486
Diametro mm	32	32	32	32
Art. N.	3666010	3667010	3668010	3669010
EAN 4011708	011713	011720	011737	011744
Dim. imballaggio LxAxP cm	6,5x42,5x5	6,5x42,5x5	6,5x58,5x5	6,5x58,5x5
Contenuto imballo multiplo pezzi	6	6	6	6



WiFi 2.4GHz – IEEE802.11 b/g/n  
Chiavi di sicurezza: WPA, WPA2, WPA/WPA2



### Regolazione e controllo

Il riscaldatore per acquari EHEIM thermocontrol+e è lo sviluppo avanzato del riscaldatore thermocontrol e. Al contrario del predecessore, il EHEIM thermocontrol+e non è impostato manualmente, ma programmato e monitorato in modalità wireless tramite WLAN da smartphone, tablet o PC/Mac.

### Sincronizzazione con altri dispositivi.

Caratteristica fondamentale è che il thermocontrol+e può essere sincronizzato con altri dispositivi della famiglia EHEIM Digital come il filtro EHEIM professional 5e o il controllo dell'illuminazione LEDcontrol+e. E' possibile quindi specificare che la temperatura impostata salga o scenda quando, ad esempio, il flusso del filtro (in modalità bio) aumenta o diminuisce oppure l'illuminazione del LED è spenta o accesa.

Esempio: il flusso del filtro viene aumentato di notte e l'illuminazione viene spenta. La temperatura impostata viene regolata automaticamente di conseguenza: 25 °C durante il giorno; 23°C di notte. (Nota: l'acqua non viene raffreddata, il riscaldatore non ha un raffreddamento integrato).

### Connessione WLAN

Il thermocontrol+e è impermeabile e completamente sommersibile. Tuttavia, per una connessione WLAN ottimale, il riscaldatore può essere immerso solo fino al segno "water level".

Per la sicurezza del tuo dispositivo, ogni EHEIM thermocontrol+e è criptato come impostazione di fabbrica (password modificabile). Dopo aver impostato la temperatura desiderata, la rete wifi può essere disattivata.

# Riscaldamento e raffreddamento

Climatizador



**Il dispositivo di  
controllo climatico  
ottimale per acquari.**

EHEIM  
climacontrol+  
Pagina 152



# climacontrol+

La gestione intelligente della temperatura per il tuo acquario.

EHEIM climacontrol+ – è il climatizzatore intelligente per acquari marini e d'acqua dolce. Rispettoso dell'ambiente garantisce un netto risparmio energetico: temperatura controllata elettronicamente tramite smartphone, tablet o PC/Mac.

È possibile utilizzare EHEIM climacontrol+ per raffreddare la temperatura dell'acqua nei giorni caldi o riscaldarla nei giorni freddi, proprio come gli abitanti del tuo acquario necessitano.

EHEIM climacontrol+ è il nostro nuovo dispositivo di climatizzazione a controllo elettronico. È sufficiente impostare la temperatura dell'acqua ideale in modalità wireless, tramite smartphone, tablet o PC/Mac. Se l'acqua è troppo calda, l'unità si raffredda automaticamente, mentre se diventa troppo fredda si riscalda. L'unità monitora e controlla tutto.

Inoltre, ti avverte in anticipo di eventuali problemi, ad esempio se la temperatura richiesta viene superata o inferiore di 2 °C per più di 5 minuti, ricevi un'e-mail di avviso.

Le alte temperature esterne spesso causano il surriscaldamento dell'acqua dell'acquario in estate. Questo è estremamente dannoso per i pesci e tutte le altre creature viventi. Ad esempio, se la temperatura è troppo alta, i coralli muoiono nell'acquario marino, mentre si manifesta carenza di ossigeno e proliferazione di alghe negli acquari d'acqua dolce.

EHEIM clima control è il dispositivo di controllo climatico ottimale per acquari, ha un basso consumo energetico e funziona con refrigeranti ecologici.

Sono disponibili tre dispositivi di climatizzazione: S, M e L - per acquari fino a 500, 1000 e 2000 litri e con 3 anni di garanzia.



- <2.000 l  
<528 US gal
- 260-400**  
Watt
- marine  
freshwater
- multiscreen
- Digital Family product
- 3 year guarantee  
EHEIM

## Dati tecnici climacontrol+



### Dati tecnici

### EHEIM climacontrol+

	S	M	L
Per acquari fino a lt	500	1000	2000
Potenza assorbita (modalità riscaldamento) W	300	300	300
Potenza assorbita (modalità raffreddamento) W	260	300	400
Portata d'acqua max. l/h	800	800	800
Portata acqua min. l/h	500	500	500
Rumorosità / 80 cm (modalità raffreddamento) dB	~47 – 50	~50 – 53	~51 – 54
Dimensioni LxAxP mm	310x447x310	310x489x310	310x531x310
Art. N.	3750210	3751210	3752210
EAN 4011708	012499	012536	012574
Dim. imballaggio LxAxP cm	40,3x62,5x40,3		
Contenuto imballo multiplo pezzi	1	1	1

### Caratteristiche dell'EHEIM climacontrol+

- Dispositivo di climatizzazione a flusso continuo a controllo elettronico con funzionalità Wi-Fi
- Impostazione e controllo della temperatura tramite WiFi tramite smartphone, tablet o PC/Mac
- Modalità di raffreddamento e riscaldamento
- Regolazione costante della temperatura dell'acqua
- Controllo della temperatura dell'acqua in acquari d'acqua dolce e marina
- Rilevamento preciso della temperatura da 5 °C fino a 35 °C
- Si accende automaticamente al di sopra o al di sotto di una temperatura target impostata
- E-mail di avviso se la temperatura supera o scende al di sotto di 2 °C per più di 5 minuti
- Visualizza costantemente la temperatura corrente dell'acqua durante il funzionamento
- Utilizzo nell'intervallo di temperatura ambiente da 10 °C a 38 °C
- Dispositivo di climatizzazione molto efficiente dal punto di vista energetico e rispettoso dell'ambiente con refrigerante amico dell'ozono (R290)
- Da utilizzare esclusivamente con acqua pulita (filtrata).
- Sono presenti tre dispositivi di climatizzazione: S, M e L - per acquari fino a 500, 1000 e 2000 litri
- Realizzato con parti e materiali di alta qualità e viene fornito con 3 anni di garanzia

**Importante per gli acquari d'acqua marina:** Temperatura ottimale per i coralli tra 24 e 26 °C; sopra i 29,5 °C muoiono.

**Importante per acquari d'acqua dolce:** La temperatura dovrebbe essere sempre inferiore a 30 °C. Al di sopra di questa temperatura c'è il rischio di carenza di ossigeno, inibizione della crescita delle piante, proliferazione delle alghe.



CO<sub>2</sub>

## Sistemi di fertilizzanti EHEIM CO<sub>2</sub>. Sana crescita delle piante. Semplice e affidabile.

L'acqua dell'acquario di solito contiene una quantità insufficiente di anidride carbonica (CO<sub>2</sub>). Oltre a luce, azoto, fosfati, oligoelementi ecc., la CO<sub>2</sub> è il nutrimento più importante per le piante in un acquario e, se dosata correttamente, la CO<sub>2</sub> può regolare il valore del pH. Più forti e sane sono le piante, più ossigeno producono (di cui i pesci hanno bisogno per respirare) e minori sono le possibilità che le alghe crescano.

Con tre set completi, EHEIM offre il sistema di fertilizzante CO<sub>2</sub> ideale per acquari. Il "set completo" comprende tutte le attrezzature essenziali e gli accessori più importanti che sono necessari per un avviamento immediato.



# CO<sub>2</sub>

CO<sub>2</sub>SETs

## EHEIM CO<sub>2</sub>SETs. Para un crecimiento sano de las plantas dentro del acuario.

**EHEIM**  
CO<sub>2</sub>SET con bombola  
Página 158



**EHEIM**  
CO<sub>2</sub>SET con bombola, con spegnimento notturno  
Página 159



**EHEIM**  
CO<sub>2</sub>SET senza bombola  
Página 160




**EHEIM**  
CO<sub>2</sub>SET senza bombola, con spegnimento notturno  
Página 161



# EHEIM CO2SET con botella

EHEIM CO2 offre la quantità giusta di CO2 per una crescita sana delle piante, in modo semplice e affidabile.



## Set fertilizzanti EHEIM CO2 (incl. bombola)

<b>CO2SET 200 incl. bombola</b>	Art. 6063200
EAN 4011708006856	PK 1

CO2 sistema fertilizzante – un set completo per acquari fino a 200 litri.

- CO2 bombola monouso (500 g) con supporto integrato
- Riduttore di pressione di precisione per sistemi monouso con valvola dosatrice di precisione
- Attacco per tubo ruotabile di 360°
- Tubo di sicurezza per CO2, resistente alla pressione, 3m, ø 4/6 mm
- Diffusore di sicurezza fino a 400 l con contabelle e valvola di non ritorno per un efficace dosaggio di CO2.
- Test a lungo termine con reagente per il monitoraggio costante del contenuto di CO2 nell'acquario
- 5 strisce con reagente per l'analisi dei valori dell'acqua
- Installazione sicura e facile, senza l'ausilio di attrezzi
- Accessori opzionali: valvola magnetica per spegnimento notturno



<b>CO2SET 400 incl. bombola</b>	Art. 6063400
EAN 4011708006863	PK 1

CO2 sistema fertilizzante – un set completo per acquari fino a 400 litri.

- CO2 bombola monouso (500 g) con supporto
- Riduttore di pressione di precisione con manometri per sistemi riutilizzabili e una valvola dosatrice di precisione
- Attacco per tubo ruotabile di 360°
- Tubo di sicurezza, resistente alla pressione, 3m, ø 4/6 mm
- Diffusore di sicurezza fino a 400 l con contatore di bolle e valvola di non ritorno per un efficace dosaggio di CO2.
- Test a lungo termine con reagente per il monitoraggio costante del contenuto di CO2 nell'acquario
- 5 strisce con reagente per l'analisi dei valori dell'acqua
- Bombola con attacco standardizzato per il riempimento (presso il rivenditore specializzato o presso un'apposita stazione di rifornimento di CO2)
- Installazione sicura e facile, senza l'ausilio di attrezzi
- Accessori opzionali: valvola magnetica per spegnimento notturno



<b>CO2SET 600 incl. bombola</b>	Art. 6063600
EAN 4011708006870	PK 1

CO2 sistema fertilizzante – set completo per acquari fino a 600 litri.

- CO2 bombola monouso (2000 g) con supporto
- Riduttore di pressione di precisione con manometri per sistemi riutilizzabili e una valvola dosatrice di precisione
- Tubo di sicurezza, resistente alla pressione, 3m, ø 4/6 mm
- Diffusore di sicurezza fino a 600 litri con contabelle e valvola di non ritorno per un efficace dosaggio di CO2.
- Reagente per test a lungo termine e indicatore per il costante monitoraggio del contenuto di CO2 nell'acquario
- 5 strisce con reagente per l'analisi dei valori dell'acqua
- Bombola con attacco standardizzato per il riempimento (presso il rivenditore specializzato o presso un'apposita stazione di rifornimento di CO2)



## EHEIM Set CO2 - con spegnimento notturno

<b>CO2SET 400 incl. bombola, con spegnimento notturno</b>	Art. 6064214
EAN 4011708008225	PK 1

<b>CO2SET 600 incl. bombola, con spegnimento notturno</b>	Art. 6064216
EAN 4011708008232	PK 1



# EHEIM CO2SET senza botella

Il CO2 è il nutriente più importante per le tue piante in acquario e regola il valore del pH dell'acqua.



CO2  
Test  
incl.



## EHEIM CO2-unità fertilizzante (senza bombola)

CO2SET 400 senza bombola	Art. N. 6063300
EAN 4011708008249	PK 1

CO2SET 600 senza bombola	Art. N. 6063500
EAN 4011708008256	PK 1

EHEIM CO2-unità fertilizzante senza bombola per acquari fino a 400 litri.

- Riduttore di pressione di precisione con manometri per sistemi riutilizzabili e una valvola dosatrice di precisione
- Attacco per tubo ruotabile di 360°
- Tubo di sicurezza, resistente alla pressione, 3m, ø 4/6 mm
- Diffusore di sicurezza fino a 400 l con contatore di bolle e valvola di non ritorno per un efficace dosaggio di CO2.
- Test a lungo termine con reagente per il costante monitoraggio del contenuto di CO2 nell'acquario
- 5 strisce con reagente per l'analisi dei valori dell'acqua
- Installazione sicura e senza attrezzi
- Accessori opzionali: valvola magnetica per spegnimento notturno

EHEIM CO2-unità fertilizzante senza bombola per acquari fino a 600 litri.

- Riduttore di pressione di precisione con manometri per sistemi riutilizzabili e una valvola dosatrice di precisione
- Attacco per tubo ruotabile di 360°
- Tubo di sicurezza, resistente alla pressione, 3m, ø 4/6 mm
- Diffusore di sicurezza fino a 600 l con contatore di bolle e valvola di non ritorno per un efficace dosaggio di CO2.
- Test a lungo termine con reagente per il costante monitoraggio del contenuto di CO2 nell'acquario
- 5 strisce con reagente per l'analisi dei valori dell'acqua
- Installazione sicura e senza attrezzi
- Accessori opzionali: valvola magnetica per spegnimento notturno

## Set CO2 – con spegnimento notturno (senza bombola)

CO2SET 400 senza bombola, con spegnimento notturno	Art. N. 6064213
EAN 4011708008263	PK 1

CO2SET 600 senza bombola, con spegnimento notturno	Art. N. 6064215
EAN 4011708008270	PK 1




**CO<sub>2</sub>**

Controllo CO<sub>2</sub>



**Monitoraggio e  
Ripristino del valore del pH  
nel tuo acquario.**

EHEIM  
pHcontrol+e  
Pagina 164



# pHcontrol+e

**Il controller intelligente per il monitoraggio e la regolazione del valore del pH nel vostro acquario.**

Con EHEIM pHcontrol+e puoi facilmente monitorare e ottimizzare il pH nel tuo acquario tramite smartphone, tablet o PC/Mac semplicemente tramite una connessione WiFi e il tuo browser web. Un sensore di pH misura l'attuale valore di pH dell'acqua e il pHcontrol+e fornisce automaticamente l'apporto di CO2 necessario. Controllando la valvola magnetica collegata in serie al sistema di CO2 aggiunge la quantità di CO2 necessaria fino al raggiungimento del valore di pH desiderato.

Per raggiungere questo obiettivo è necessario collegare il sistema di CO2, ovvero una bombola di CO2 tramite riduttore di pressione e valvola magnetica (vedere i set di CO2 EHEIM) e un diffusore di CO2. Il pHcontrol+e dispone di un controllo giorno/notte e può essere collegato al controllo dell'illuminazione EHEIM LEDcontrol+e (vedere la famiglia EHEIM Digital).

Oltre a luce, azoto, fosfati, oligoelementi, ecc., le piante del tuo acquario hanno bisogno soprattutto di CO2 come nutriente importante. Quanto meglio prosperano, tanto più ossigeno rilasciano, cosa di cui i pesci hanno bisogno per respirare. Pertanto, l'EHEIM pHcontrol+e fornisce indirettamente ossigeno e il valore pH ottimale per i tuoi pesci aggiungendo CO2. Questo è solitamente compreso tra pH 6 e pH 8. Il pH 7 è considerato un valore neutro di riferimento.

**Nota:**

La base per misurare e stabilizzare il valore pH è la durezza carbonatica ("KH") dell'acqua. Pertanto, l'EHEIM pHcontrol+e (in modalità Smart) richiede inizialmente il valore KH. Perché KH, CO2 e pH si influenzano a vicenda.



5  
Watt

marine  
freshwater

multiscreen

Digital Family  
product

3  
year  
guarantee  
EHEIM



## Dati tecnici pHcontrol+e

Dati tecnici	pHcontrol+e Set	pHcontrol+e	pHsensor	Liquido di calibrazione pH7 20 ml
Prestazioni W	5	5	-	-
Alimentazione elettrica	5V DC	5V DC	-	-
Campo di regolazione pH	6-9	6-9	-	-
Campo di misura pH	0-14	-	0-14	-
Requisiti di sistema	Tutti i dispositivi WiFi Smartphone, tablet, PC/Mac	Tutti i dispositivi WiFi Smartphone, tablet, PC/Mac	-	-
Art. N.	6062220	6062225	6062020	6062030
EAN 4011708	013632	014844	013700	014776
Dim. imballaggio LxAxP cm	133x222x135	160x175x53	86x215x50	12,5x21x1,5
Contenuto imballo multiplo pezzi	1	1	1	1
Fornitura	EHEIM pHcontrol+e EHEIM pHsensor Liquido di calibrazione Valvola magnetica 24V Valvola di non ritorno Alimentatore	EHEIM pHcontrol+e Alimentatore	EHEIM pHsensor Liquido di calibrazione	Liquido di calibrazione

## Caratteristiche dell'EHEIM pHcontrol+e

- Un controller intelligente per monitorare e controllare il valore del pH nell'acquario regolando l'aggiunta di CO2.
- Include connessione Wi-Fi wireless con un terminale abilitato per WLAN (smartphone, tablet, PC/Mac).
- Ha connessione e compatibilità con i dispositivi della famiglia EHEIM Digital.
- Misura il valore di pH attraverso il sensore di pH (intervallo di misurazione: da pH 0 a pH 14).
- Intervallo di controllo del controller da pH 6 a pH 9.
- Necessita di accoppiamento tramite riduttore di pressione con bombola di CO2 (CO2SET EHEIM).
- Controlla elettronicamente l'aggiunta di CO2 attraverso l'interposizione di una valvola magnetica.
- Regola l'aggiunta di CO2 collegandosi con LEDcontrol+e (controllo giorno/notte) in modalità intelligente o modalità bio semplice ed estesa con proprio controllo giorno/notte.
- Richiede in anticipo il valore KH (durezza carbonatica).
- Imposta i promemoria per il test dell'acqua e la calibrazione.
- Calibrazioni guidate del sensore di pH.
- Invia avviso per deviazione del valore pH (su/giù).
- Rileva se il sensore pH EHEIM deve essere sostituito.
- Fornisce le migliori prestazioni, alta potenza, connessione stabile e grande capacità di memoria grazie alla nuova generazione di chip migliorata
- Massima sicurezza e affidabilità - 3 anni di garanzia



**Spia di controllo su pHcontrol+e**  
**Bianco (lampeggiante):** ricerca di rete  
**Blu:** creazione new nwtwork  
**Verde:** collegamento al MasterController stabilito  
**Cambio colore veloce:** Esecuzione di aggiornamenti in corso

# CO<sub>2</sub>

## Accessori



**EHEIM**  
**CO<sub>2</sub>-bombola**  
Página 168



**EHEIM**  
**CO<sub>2</sub> riduttore di pressione**  
Página 169



**EHEIM**  
**CO<sub>2</sub> spegnimento notturno**  
Página 170



**EHEIM**  
**CO<sub>2</sub> diffusore**  
Página 170



**EHEIM**  
**CO<sub>2</sub> tubi**  
Página 171



## EHEIM CO2 - Accessori



## Bombola CO2

Si consiglia di avere sempre una bombola di CO2 di scorta, in modo da poter semplicemente sostituire la bottiglia vuota con una piena. Questa è una procedura semplice che non richiede alcun strumento.



## EHEIM CO2-bombola

CO2 bombola monouso 500g	Art. N.6063000
EAN 4011708006887	PK 1

CO2 bombola riutilizzabile 500g, con supporto	Art. N.6063010
EAN 4011708006894	PK 1

CO2 bombola riutilizzabile 2000g	Art. N.6063020
EAN 4011708006900	PK 1

## CO2 riduttore di pressione

CO2 riduttore di pressione Sistema monouso	Art. N. 6063040
EAN 4011708006801	PK 1

CO2 riduttore di pressione con manometro – Sistema riutilizzabile	Art. N. 6063050
EAN 4011708006825	PK 1

## CO2 bombola monouso 500g

Bombola monouso (materiale riciclabile) per l'intero sistema fertilizzante EHEIM CO2SET200 – adatto per acquari fino a 200 litri. Approvato da TÜV. La bombola vuota monouso è riciclabile e può essere smaltita in un contenitore per rifiuti riciclabili, in un bidone o in una discarica per rifiuti domestici. Anche il rivenditore di acquari può anche ritirare le bombole vuote destinate al riciclaggio.

## CO2 bombola riutilizzabile 500g, con supporto

Bombola ricaricabile per l'intero sistema fertilizzante EHEIM CO2SET400 – adatto per acquari fino a 400 litri. Bombola CO2 con protezione di sicurezza (regolazione della pressione e protezione della valvola) e maniglia. 250 bar approvato da TÜV. Altezza: 440 mm (con protezione di sicurezza), diametro: 61 mm.

La bombola, riutilizzabile, è realizzata in acciaio di alta qualità ed è conforme a tutte le norme di sicurezza tedesche ed europee. La bombola vuota può essere ricaricata da un rivenditore specializzato (autorizzato) o presso un'apposita stazione di rifornimento di CO2.

## CO2 bombola riutilizzabile 2000g

Bombola ricaricabile per l'intero sistema fertilizzante EHEIM CO2SET600 – adatto per acquari fino a 600 litri. Bombola CO2 con protezione di sicurezza (regolazione della pressione e protezione della valvola) e maniglia. 250 bar approvato da TÜV. Altezza: 455 mm (con protezione di sicurezza), diametro: 120 mm.

## CO2 riduttore di pressione – Sistema monouso

- Riduttore di pressione di precisione per bombole monouso
- Adatto per il sistema fertilizzante completo EHEIM CO2SET200
- Contabelle EHEIM per un dosaggio preciso e continuo di CO2
- Raccordo tubo girevole a 360°
- Montaggio senza attrezzi

## CO2 riduttore di pressione con manometro – Sistema riutilizzabile

- Riduttore di pressione di precisione per sistemi riutilizzabili
- Adatto per i sistemi fertilizzanti EHEIM CO2SET400 e EHEIM CO2SET600
- 2 manometri per mostrare la pressione di lavoro (di sistema) e la pressione della bombola
- Contabelle EHEIM per un dosaggio preciso e continuo di CO2
- Raccordo tubo girevole a 360°
- Montaggio senza attrezzi
- Guarnizione di ricambio inclusa

EHEIM CO<sub>2</sub> spegnimento notturno

La valvola magnetica consente di interrompere l'alimentazione del diffusore di CO<sub>2</sub> nell'acquario se necessario – ad es. per regolare il pH o durante la notte. Fino al 50% di CO<sub>2</sub> può essere risparmiato commutando l'alimentazione di notte dato che la fotosintesi avviene solo con luce del giorno dove le piante assorbono anidride carbonica e rilasciare ossigeno. Di notte o senza luce, le piante consumano ossigeno, quindi la fertilizzazione con CO<sub>2</sub> non opportuna.

EHEIM CO<sub>2</sub> spegnimento notturno

<b>CO<sub>2</sub> spegnimento notturno 230V</b>	Art. N. 6064210
EAN 4011708006917	PK 1

La valvola magnetica funziona con corrente alternata a 230V e funziona al meglio quando è collegata al timer della luce dell'acquario. In questo modo, la valvola magnetica può essere spenta contemporaneamente alle luci.

- Senza manutenzione
- Funzionamento silenzioso
- Comprende una valvola di non ritorno
- Comprende un cavo di 1,5 m

<b>CO<sub>2</sub> collegamento del sistema di spegnimento notturno alle luci powerLED+ &amp; pHcontrol+e</b>	Art. N. 6064380
EAN 4011708006924	PK 1

Questa elettrovalvola è stata sviluppata appositamente per il controllo dell'illuminazione EHEIM LEDcontrol+e e per l'EHEIM pHcontrol+e. Se è collegato all'illuminazione EHEIM powerLED+ e LEDcontrol+e, l'erogazione di CO<sub>2</sub> si spegne durante la notte e si riattiva solo durante il giorno. Se invece l'elettrovalvola è collegata al pHcontrol+e, quest'ultimo regola autonomamente l'aggiunta di CO<sub>2</sub> in base al valore di pH desiderato. L'elettrovalvola può essere azionata anche con un alimentatore separato (alimentatore EHEIM) tramite un timer (venduto separatamente).

- Abbinabile a EHEIM LEDcontrol+e e pHcontrol+e
- Senza manutenzione
- Funzionamento silenzioso
- Include valvola di non ritorno
- Include cavo da 1,5 m

EHEIM CO<sub>2</sub> tubo

<b>CO<sub>2</sub> tubo 3m</b>	Art. N. 7206228
EAN 4011708006788	PK 1

EHEIM CO<sub>2</sub> diffusore

Il gas CO<sub>2</sub> viene atomizzato in molte bolle dal diffusore. Le bolle creano una superficie di contatto più ampia permettendo alla CO<sub>2</sub> di dissolversi rapidamente in acquario. Il contabolle controlla visivamente il dosaggio della CO<sub>2</sub>. Come regola generale: ca. 20 mg di CO<sub>2</sub> per litro. Ciò corrisponde a circa 10 bolle al minuto per 100 litri di acqua.

EHEIM CO<sub>2</sub> diffusore

<b>CO<sub>2</sub> diffusore 400I</b>	Art. N. 6063060
EAN 4011708011072	PK 1

Per acquari piccoli e medi fino a 400 l.

- Piccolo, dispositivo salvaspazio
- Diffusore ad alta efficienza
- Contabolle per un controllo visivo del dosaggio di CO<sub>2</sub>
- Valvola di non ritorno integrata che impedisce il riflusso dell'acqua nel sistema di CO<sub>2</sub>.
- Potente supporto di aspirazione



<b>CO<sub>2</sub> Set a lungo termine con indicatore liquido e 3 strisce</b>	Art. N. 6063090	EAN 4011708006832	PK 1
<b>Test CO<sub>2</sub> con reagente (30ml)</b>	Art. N. 6063105	EAN 4011708015971	PK 1

EHEIM CO<sub>2</sub> diffusore + contabolle

<b>CO<sub>2</sub> diffusore 600I + contabolle con valvola di non ritorno</b>	Art. N. 6063080
EAN 4011708006955	PK 1

Per gli acquari più grandi fino a 600 l.

- Dispositivo di facile utilizzo con diffusore ad ampia area
- Distribuzione ottimale delle bolle di CO<sub>2</sub> in acquari di grandi dimensioni
- Contabolle separato per un controllo visivo del dosaggio di CO<sub>2</sub>
- Valvola di non ritorno integrata che impedisce il riflusso dell'acqua nel sistema di CO<sub>2</sub>.
- Collegamento sicuro del tubo
- Montaggio angolare salvaspazio con due potenti supporti di aspirazione

# Pulizia e manutenzione

## Accessori EHEIM Utili, ingegnosi e ben studiati.

Accessori EHEIM – un'ampia scelta di prodotti utili e funzionali.  
Tutti costruiti con i massimi standard di qualità, funzionalità e affidabilità.

Sia che occorra un "aiutante" perfettamente funzionante per la manutenzione del vostro acquario; o che ancora cerchiate so-lamente lubrificanti specifici ad esempio per la manutenzione dei rubinetti ...

potete star certi che con gli accessori originali EHEIM troverete prodotti ottimizzati, appositamente ed intelligentemente sviluppati, lungamente testati e garantiti.  
Made by EHEIM.

# Pulizia e manutenzione



**EHEIM**  
Skimmer di superficie & Pulitore di fondo  
Pagina 176



**EHEIM**  
Accessori  
Pagina 177





## skim350

Micro skimmer di superficie per gli acquari più piccoli fino a 350 l.


Semplice, veloce e facile da installare. Per uso alternato in diversi tipi di acquari. Pronto per l'uso immediato.

- Skimmer di piccole dimensioni, per acquari fino a 350 l
- Rimuove i residui di sporco e i microrganismi dalla superficie dell'acqua (schiuma superficiale)
- Favorisce lo scambio di gas naturale
- Pratico per un uso costante o quando necessario
- Rapida installazione, facile da fissare alla vasca grazie alle ventose
- Per l'uso quando necessario, si adatta ad una vasta gamma di acquari diversi (si raccomanda di fare attenzione che non vengano trasferite spore di alghe, ecc.)
- Connettore per il tubo di uscita
- Consumo energetico di soli 5 W



### Dati tecnici skim 350

Dati tecnici	skim350
Dimensioni dell'acquario fino a l	350
Portata della pompa l/h	300
Erogazione Hmax m	0,5
Volume del prefiltra cm <sup>3</sup>	19,7
Attacco del tubolato pressione ø mm	12/16
Consumo di energia W	5
Dimensioni LxAxP mm	40,5x132x54
Art. N.	3536220
EAN 4011708	350249
Dimensioni imballaggio LxAxP cm	9,0x13,5x8,15
Contenuto imballo multiplo pezzi	4
Cartuccia del filtro inclusa media+	•



Mezzi filtranti EHEIM skim350		PK
cartucce per filtro	2 x 2615360	1

**Accessori (opzionali)**  
4 Ventose 7445848  
Set di connettori 7481200

**Accessori (opzionali)**  
Insero flottante 7373858



## Quick Vac pro

Pulitore di fondo a batteria, utilizzato per pulire il substrato di ghiaia, può essere utilizzato anche tra un cambio d'acqua e l'altro. Il pulitore è stato progettato con una potenza tale da rimuovere lo sporco senza danneggiare la ghiaia e i batteri purificatori. Il vano filtro in rete trattiene lo sporco lasciando che l'acqua filtrata ritorni direttamente nell'acquario. Il vano filtro è semplice da rimuovere e facile da pulire. Non adatto a fondali in sabbia.

- Batterie incluse



### Dati tecnici Quick Vac pro

Quick Vac pro	Art. N. 3531000
EAN 4011708 350140	PK 4



Prolunga per la pulizia Quick Vac pro con lama per i vetri dell'acquario. Art. No. 3531002



## rapidCleaner




### Retino

- 10x8cm (Art. N. 3591010)
- 15x12cm (Art. N. 3591011)
- 20x15cm (Art. N. 3591012)
- 10x10x10cm (Art. N. 3591013)




Accessori



## MultiBox

**Il MultiBox EHEIM è un contenitore multiuso progettato per essere agganciato all'acquario per una manutenzione a mani libere.**

Le idee più semplici sono spesso le migliori. Dove metteresti normalmente i tuoi strumenti come forbici, pinzette, raschietto per vetro, pinze per piante, ecc., mentre fai lavori di manutenzione nel tuo acquario? Dove mettere le tue piante ed utensili per l'aquascaping? Cosa fare con i filtri interni gocciolanti, i residui vegetali od i rifiuti? Dove si abitano i tuoi nuovi abitanti dell'acquario al loro nuovo ambiente? Dov'è la tua zona di quarantena o di trattamento? Il MultiBox EHEIM è la soluzione perfetta per organizzare la tua area di lavoro: appendilo semplicemente al vetro dell'acquario o alla porta del supporto dell'acquario. La staffa per appenderlo, il portautensili, il coperchio e gli ingombri sono stati sapientemente studiati per comodità e praticità.



### Raschietto per vetro per acquari d'acqua dolce e marina


rapidCleaner 25cm	Art. N. 3591050	EAN 4011708007808	PK 1
rapidCleaner 48cm	Art. N. 3591000	EAN 4011708350355	PK 1
rapidCleaner 58cm	Art. N. 3591100	EAN 4011708004692	PK 1

#### Per una pulizia facile ed efficace del vetro interno dell'acquario

- Non sono necessari utensili per la sostituzione della lama
- Pulizia rapida grazie all'ampia larghezza di lavoro del raschietto (8 cm)
- Lama di precisione, con protezione di chiusura
- La protezione in silicone integrata impedisce alla lama di tagliare il sigillante

#### Accessori:


- Spazzola per alghe** (Art. 3591001)
- Spugna per la pulizia** (Art. 3591002)
- Spugna per la pulizia a 90°** (Art. 3591003)
- Supporto della lama** (Art. 3591004)
- Retino**




EHEIM MultiBox | Art. N. 4001010 | EAN 4011708 402009 | PK 1


**Dimensioni (LxAxP): 310x101x187 mm., la scatola può essere riempita con un massimo di 2,5 l di acqua.**

- Pratico contenitore agganciabile, per lavori di manutenzione e aquascaping
- Vano per resti di piante, alghe e altri rifiuti
- Può essere utilizzato per trasportare oggetti bagnati (filtri interni) nel lavandino o i rifiuti nel cestino
- Vano per l'acclimatazione di nuovi abitanti in un ambiente diverso o nuovo
- Può essere utilizzato per la quarantena e/o il trattamento
- Il coperchio in due parti impedisce ai pesci di saltare fuori
- Facile da appendere sul vetro dell'acquario o (se il coperchio dell'acquario non lo permette) sullo sportello del mobile
- Gancio regolabile da 4 mm (vetro dell'acquario) a 20 mm (sportello del mobile)
- Separatori verticali del vano
- 6 occhielli per appendere gli attrezzi (pinzette, forbici, retini, ecc.)





1

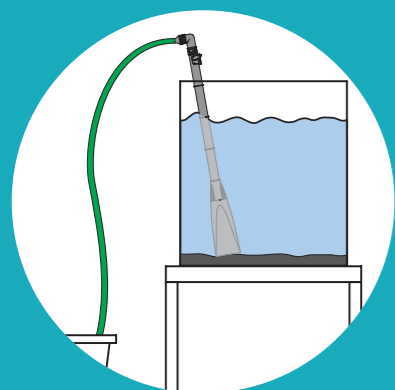


**Pulitore di fondo**

<b>Pulitore di fondo</b>	Art. N. 4002510
EAN 4011708 401651	PK 3


Strumento perfetto per una comoda e sicura pulizia del substrato dell'acquario durante un cambio d'acqua parziale.

- Supporto di adescamento integrato per un avviamento pratico e igienico del processo.
- Il pulsante di arresto rapido arresta immediatamente il flusso d'acqua
- La clip per tubo 1 collega in modo sicuro il tubo al secchio (disponibile anche separatamente, Art. N. 4002520)
- Fornito completo di tubo e fascetta stringitubo. Lunghezza 492 mm, estendibile con gli accessori installationSET
- La forma triangolare con angoli arrotondati consente una pulizia ottimale di tutte le zone della vasca e garantisce un facile accesso agli angoli.



**Pulitore di fondo**

<b>Pulitore di fondo</b>	Art. N. 4002000
EAN 4011708 400012	PK 1



**Pinze per piante**

<b>Pinze per piante 40 cm</b>	Art. N. 3590050	EAN 4011708 350096
<b>Pinze per piante 60 cm</b>	Art.N. 3590000	EAN 4011708 350089

**Pinze per piante**

Le nostre pinze per piante ti consentono di lavorare nel tuo acquario senza doverti rimboccare le maniche. Puoi posizionare, spostare o rimuovere piante e altri oggetti sul fondo della vasca. Anche i punti più difficili da raggiungere diventano accessibili. Le foglie morte o gli steli delle piante possono essere tagliati esattamente nel punto giusto e rimossi dall'acqua.



<b>Spray neutro per la manutenzione dell'acquario</b>	Art. N. 4001000	EAN 4011708 723920
---	-----------------	--------------------

**EHEIM Spray neutro per la manutenzione dell'acquario**

Privo di CFC, non contiene solventi od oli, privo di sostanze tossiche per l'ambiente e innocuo per i pesci. Le parti mobili del filtro che sono soggette all'azione dell'acqua tendendo a restringersi o bloccarsi completamente nel tempo. E' sufficiente lo spray sulla parte interessata per risolvere il problema. Fornito con tubetto per spray, per raggiungere le aree più difficili. Particolarmente indicato per valvole a sfera, rubinetti, adattatori per tubi, anelli di tenuta, ecc.





Altri accessori



Spazzole per la pulizia, retini e termometri

Spazzole per la pulizia	dei tubi	Art. N.	EAN 4011708
100 cm	9/12 mm	4003551	401804
100 cm	12/16 mm	4004551	401798
100 cm	16/22 mm	4005551	401781
100 cm	19/27 + 25/34 mm	4007551	401774

Spazzole universali per la pulizia | Art. N. 4005570 | EAN 4011708 401873  
zu Schlauch 9/12, 12/16, 16/22, 19/27, 25/34 mm

Set di spazzole per la pulizia | Art. N. 4009560 | EAN 4011708 401842  
Per tutti i filtri interni ed esterni EHEIM e le pompe universali e compatte EHEIM

Retini 5" (12 x 10 cm)	Art. N. 0691502	EAN 4010251 090404
Termometro	Art. N. 0360300	EAN 4010251 083512



## Mangiatoie automatiche EHEIM. Il miglior servizio catering per i vostri pesci.

In natura, i pesci trascorrono quasi tutto il giorno alla ricerca del cibo consumandone continuamente piccole quantità. In funzione di ciò che trovano si adattano alle condizioni ambientali - meglio dei mammiferi. Se il cibo scar-seggia, rallentano il metabolismo. In questo modo, non soffrono la fame.

Alimentare i pesci 2 o 3 volte al giorno nella quantità che viene consumata interamente in due minuti. (A tal fine, consigliamo di utilizzare il distributore automatico di mangime EHEIM + la stazione di mangime EHEIM.) Non dare mai tutta la razione giornaliera in una volta! Variare l'alimentazione e servire, di tanto in tanto (1 volta la settimana) mangime vivo o naturale (il meglio mangime congelato di origine animale, vegetale o misto reperibile nel rivenditore specializzato in acquaristica).

# Alimentazione

Mangiatoia per pesci



**EHEIM**  
autofeeder  
Pagina 188



**EHEIM**  
TWINfeeder  
Pagina 189




**EHEIM**  
autofeeder+  
Pagina 190



## autofeeder

Massima cura per i tuoi pesci.

Se il tempo è ciò che ti manca, una mangiatoia automatica è ciò che ti serve. Anche quando sei in vacanza è possibile programmare il tempo preciso in cui avverrà l'alimentazione, così come il quantitativo di cibo che la mangiatoia automatica fornirà agli ospiti del tuo acquario. Caratteristica importante, grazie alla ventilazione forzata, il cibo viene fornito sempre asciutto e fresco. Premendo semplicemente il bottone SNACKS tutto ciò descritto è possibile ogni volta lo si desidera.



### autofeeder

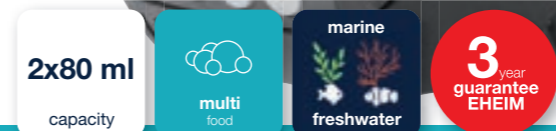
EHEIM autofeeder	Art. N. 3581000	EAN 4011708 350102	PK 5
------------------	-----------------	--------------------	------

Mangiatoia automatica compatta con camera di alimentazione girevole, pensata in particolare per alimenti in scaglie.

- Facile programmazione, batterie incluse
- Programma aggiuntivo per la doppia alimentazione
- Serbatoio del mangime areato per mantenere la freschezza del cibo
- Capacità approssimativa 100 ml
- Possibilità di fornire ulteriori „snack“ semplicemente premendo un pulsante
- I tasti funzione sono resistenti agli spruzzi d'acqua
- Il sistema di allarme indica tempestivamente il livello basso della batteria
- Staffa inclusa per il montaggio su un acquario o un terrario aperto



## TWINfeeder



### TWINfeeder

EHEIM TWINfeeder	Art. N. 3582000	EAN 4011708 350171	PK 1
------------------	-----------------	--------------------	------

Mangiatoia automatica con 2 serbatoi separati per diversi tipi di alimenti.

- Per granuli, bastoni, pellet, scaglie
- I serbatoi possono essere programmati individualmente
- Dosaggio casuale per un'alimentazione come in natura
- Entrambi i serbatoi sono aerati per mantenere la freschezza del cibo
- È possibile fornire 2 tipi di alimenti in parallelo; con il vantaggio di garantire l'alimentazione ottimale a tutti gli ospiti dell'acquario
- Ampio display
- Il sistema di allarme indica tempestivamente il livello basso della batteria
- Include le batterie
- Prodotto in Germania




## autofeeder+

### Il controllo intelligente dell'alimentazione.

Con l'autofeeder+ EHEIM ti offriamo la versione smart della nostra (versione base) autofeeder con funzioni e vantaggi aggiuntivi.

L'EHEIM autofeeder+ è la mangiatoia automatica intelligente con controllo digitale tramite WLAN. Tutte le funzioni possono essere programmate e monitorate tramite smartphone, tablet o PC/Mac. È possibile impostare sia i tempi di alimentazione, sia la quantità in modo individuale, nonché stabilire un giorno di digiuno. EHEIM autofeeder+ è in grado di tutelarti dalla sovralimentazione del tuo vivo e di inviarti anche un messaggio di posta elettronica quando il cibo nel cestello si sta esaurendo. Inoltre, è anche possibile la sincronizzazione con altri dispositivi della nostra famiglia EHEIM.digital WiFi. Per esempio, quando collegato al riscaldatore per acquari EHEIM thermocontrol+, sarai avvisato via e-mail prima dell'alimentazione se la temperatura dell'acqua è troppo alta e, quando collegato al filtro esterno EHEIM professional 5e, la portata può essere automaticamente ridotta o aumentata per 10 minuti durante l'alimentazione. EHEIM autofeeder+ ha un alimentatore quindi non funziona a batteria come l'alimentatore automatico standard. Massima sicurezza e affidabilità sono una questione fondamentale e l'alimentatore viene fornito con una garanzia di 3 anni.



EHEIM autofeeder+	Art. N. 3583220
EAN: 4011708011461	PK 1



- Alimentatore elettronico con funzione WLAN integrata, pro grammazione e controllo tramite smartphone, tablet o PC/Mac
- Non è necessario installare un'app
- È possibile l'integrazione con una rete WLAN domestica
- Programmazione dei diversi tempi di alimentazione e quantità di mangime
- Facoltativo: un giorno di digiuno a settimana generato casualmente
- La protezione da sovra-alimentazione può essere attivata per prevenire il sovra-dosaggio accidentale
- Un nuovo tipo di cursore sul tamburo di alimentazione rende possibile, ad esempio, fornire gli avannotti con quantità molto piccole di mangime
- Interrogazione sul livello di alimentazione attualmente disponibile
- Previsione dell'autonomia del mangime residuo
- Notifiche via e-mail non appena il livello di riempimento scende al di sotto del 30% ed anche non appena il tamburo di alimentazione è vuoto



- Vari dispositivi della nostra famiglia EHEIM.digital WiFi possono essere raggruppati, per acquario, stanza, famiglia, membro o simili.
- Protezione contro la carenza di ossigeno e il peggioramento della qualità dell'acqua: se la temperatura dell'acqua supera i 30 °C, viene inviato un avviso via e-mail se il riscaldatore l'EHEIM thermocontrol+ dell'acquario è collegato.
- L'alimentazione si interrompe durante i cambi d'acqua o la manutenzione: se il filtro collegato non è in funzione, non avviene l'alimentazione.
- Camera di alimentazione con ventilazione attiva
- Capacità ca. 125 ml
- Tutte le funzioni e la rete WLAN possono essere attivate e spente in qualsiasi momento
- La programmazione dell'alimentazione in modo manuale è possibile in qualsiasi momento
- Funziona con un alimentatore sicuro a bassissima tensione (non a batteria)
- Comoda lunghezza del cavo ca. 200 cm
- Inclusa staffa per il montaggio su acquari aperti o terrari
- Elevata sicurezza, affidabilità ed in più una garanzia di 3 anni




WiFi 2.4GHz – IEEE802.11 b/g/n  
 Chiavi di sicurezza: WPA, WPA2, WPA/WPA2



# Alimentazione

## Accessori



### feedingSTATION

<b>EHEIM feedingSTATION</b> Stazione d'alimentazione	Art. N. 4001020
EAN 4011708 402030	PK 1

#### EHEIM feedingSTATION – Cilindro di alimentazione con piattaforma come supporto per alimentatori automatici EHEIM

Morsetto universale per il fissaggio su tutti i tipi di telaio e di cornice del vetro o di barre centrali. Scivolo per alimentazione adatto anche per l'apertura dei coperchi degli acquari EHEIM Varilux. Può essere utilizzato anche senza mangiatoia automatica (per l'alimentazione manuale). Il cilindro può essere utilizzato anche per scongelare gli alimenti surgelati a dadini per pesci.

- Meno spreco di cibo, perché il cibo non si disperde
- Meno inquinamento dell'acqua (nitrati e fosfati)
- Nessuna riduzione dell'ossigeno a causa della decomposizione batterica
- Meno spese, grazie ai minori sprechi
- Tutti i pesci possono convivere in un unico luogo




# Installazione



**EHEIM**  
InstallationsSETs  
Pagina 196



**EHEIM**  
Tubi  
Pagina 198



**EHEIM**  
Accessori  
Seite 199



# InstallationsSET

Con EHEIM InstallationsSET è possibile ottenere la massima personalizzazione del flusso d'acqua del tuo acquario.



Dove dovrebbe essere posizionata la presa per l'acqua? Come dovrebbe funzionare l'uscita dell'acqua? Che tipo di tubi, raccordi, ugelli, ecc. dovrebbero essere usati? I nostri InstallationsSET sono una gamma modulare di accessori. Sono costituiti da una vasta gamma di componenti coordinati, con i quali è possibile configurare ed raccordare il flusso d'acqua in base alle tue esigenze personali. I set possono essere collegati a tutti i filtri esterni EHEIM. L'InstallationSET 1 è progettato per la personalizzazione dell'ingresso del flusso d'acqua, mentre l'InstallationSET 2 per quello in uscita.



## InstallationsSET 1 (lato aspirazione/ingresso)

Diametro tubo 12/16 mm	Art. N. 4004300	EAN 4011708 401378	PK 1
Diametro tubo 16/22 mm	Art. N. 4005300	EAN 4011708 401361	PK 1

Set di installazione modulare, per un facile collegamento a tutti i filtri esterni. Fissaggio sicuro e a tenuta stagna. (Il tubo può essere facilmente pulito senza scollegare il kit). Il tubo di ingresso può essere allungato o accorciato a seconda delle necessità. Fissaggio sicuro e permanente nella vasca con ventosa di qualità EHEIM.



## InstallationsSET 2 (lato pressione/uscita)

Diametro del tubo 12/16 mm	Art. N. 4004310	EAN 4011708 401392	PK 1
Diametro del tubo 16/22 mm	Art. N. 4005310	EAN 4011708 401385	PK 1

Ideale per un uscita dell'acqua personalizzata. Collegamento sicuro e a tenuta stagna dal tubo al kit InstallationSET 2. Il tubo può essere facilmente pulito senza scollegare il kit.



## Accessori per i kit InstallationsSET 1+2

Esiste un'ampia gamma di accessori per i kit installationsSET 1 + 2. Questi accessori possono essere utilizzati per creare diverse soluzioni di flusso e di movimento dell'acqua nell'acquario.



## Accessori per i kit InstallationsSET

Art. N.	EAN 4011708		
4003651	401668	1	Diffusore per il kit InstallationsSET 2 e per tubo ø 12/16 mm, adatto per i filtri 2213, 2222/2224, 2322/2224, 2422/2424/2124
4004651	401606	1	Diffusore per il kit InstallationsSET 2 e per tubi ø 12/16 e 16/22 mm, adatto per filtri 2048, 2215/17, 2226/28, 2250
4005651	401613	1	Diffusore per il kit InstallationsSET 2 e per tubo ø 16/22 mm, adatto per i filtri 2026/2028, 2080, 2126/2128, 2252, 2260, 2426
4005600	401576	2	Giunto sferico per InstallationsSET 2
4009610	401491		Tubo di prolunga per InstallationsSET 1 (2 pezzi)
4009620	401507		Barra spruzzatrice per InstallationsSET 2 (2 pezzi)
4009630	401514	3	Gomito per InstallationsSET 1+2
4009640	401545	4	Pezzo a T per InstallationsSET 1+2
4009650	401521	5	Indicatore di portata per InstallationsSET 2
4009660	401712	6	Clip dell'ugello regolabile per InstallationsSET (4 pezzi)
4009670	401729	7	Clip del diffusore per InstallationsSET 2
4009680	401736	8	Ugello a getto largo per InstallationsSET 2
4009690	401743	9	Adattatori per il collegamento del kit InstallationsSET al tubo per tubi con diametro 12/16 e 16/22 mm
4009700	401750	10	Ugelli e adattatori per il collegamento del tubo al kit InstallationsSET per tubi con diametro 12/16 e 16/22 mm
7438018	744345	11	Adattatore di collegamento per PowerLine 1250 e 2252
7440148	744338	12	Adattatore di collegamento per PowerLine 1048 e 2048

# Tubi


## Tubi di qualità EHEIM.

I tubi di qualità EHEIM sono disponibili in diverse misure e lunghezze (al metro, in confezioni da 3m e in rotoli). Il tubo EHEIM è privo di fenoli, è flessibile, senza curvature ed è sufficientemente rigido per garantire collegamenti sicuri. I rubinetti di intercettazione EHEIM e gli accessori per tubi garantiscono collegamenti sicuri e per tutte le esigenze dell'acquariofilia.



## Tubi

	ø mm	3 m Art. N.	Rotolo Art. N.	Rotolo inclusa bobina Art. N.
<b>Linea dell'aria</b>	4/6	4002943	100 m   4002949	100 m   4002948
<b>Tubo verde</b>	9/12	4003943	70 m   4003949	70 m   4003948
	12/16	4004943	50 m   4004949	50 m   4004948
	16/22	4005943	30 m   4005949	30 m   4005948
	19/27		25 m   4006949	
	25/34		25 m   4007949	
<b>Tubo antracite</b>	9/12	4003843	70 m   4003849	70 m   4003848
	12/16	4004843	50 m   4004849	50 m   4004848
	16/22	4005843	30 m   4005849	30 m   4005848



## Diffusore

Funziona con un filtro, per fornire un apporto misurato di ossigeno nell'acquario (consigliato solo per acquari con scarsa crescita delle piante o con un'elevata densità di pesci).



## Undergravel filter, Filtro sotto sabbia

<b>Principio del flusso inverso ①</b>	Art. N. 3540000	EAN 4011708 350034
<b>Principio di aspirazione ②</b>	Art. 3541000	EAN 4011708 350041

## Accessori

<b>Set di estensione per filtro sotto ghiaia (6 piastre)</b>	Art. N. 3545000	EAN 4011708 350065
--	-----------------	--------------------

## Undergravel filter

### Principio del flusso inverso

Le particelle di sporco flottanti sono trasportate nell'area di adescamento del filtro tramite il tubo di aspirazione. L'acqua ritorna in acquario attraverso il substrato in ghiaia. È particolarmente indicato per acquari marini e vasche senza piante.

### Principio di aspirazione

L'acqua viene aspirata attraverso il substrato in ghiaia e le particelle di sporco galleggianti sono portate nell'area di adescamento del filtro.

<b>EHEIM flowpipe</b>	Art. N. 4005730	EAN 4011708 402061
-----------------------	-----------------	--------------------

## EHEIM flowpipe

### Deflettore per l'uscita dell'acqua

- Rende delicato il flusso d'acqua
- Adatto per i pesci che preferiscono flussi calmi e per acquari con piante
- Flusso dell'acqua variabile e orientabile




## Doppio rubinetto a sgancio rapido

Con un semplice movimento del polso, è possibile scollegare e collegare il tubo in modo sicuro, pulito e senza ritorno dell'acqua. Con i tubi di qualità EHEIM, è possibile ottenere collegamenti sicuri e funzionali dei tubi. Disponibile in diverse dimensioni e tipologie.



## Tubo a getto largo e tubo di scarico


L'ugello a getto largo con uscita piatta garantisce un elevato movimento superficiale. C'è meno movimento con il tubo di uscita, ma la direzione del flusso può essere regolata a seconda delle necessità.



# Servizio



**EHEIM**  
Dati tecnici  
Pagina 202



**EHEIM**  
Supporti alle vendite  
Pagina 208



**EHEIM**  
shopDesign  
Pagina 210



Dati tecnici dei filtri

Tipo	Acquario fino a l	Pompa portata l/h	Contenitore volume l	Filtro volume l	Mezzi filtranti pz
<b>Filtri Hang-on EHEIM</b>					
LiBERTY 75	75	150-380	0,6	240 cm3	1
LiBERTY 130	130	220-570	1,0	400 cm3	3
LiBERTY 200	200	320-760	1,3	650 cm3	4
<b>Micro filtri interni EHEIM</b>					
miniUP	30	300	-	78,9 cm3	1
miniFLAT	-	300	-	39,4 cm3	1
<b>Filtri interni EHEIM</b>					
aqua 60	30-60	160-300	-	160 cm3	2
aqua 160	60-160	210-440	-	240 cm3	3
aqua 200	100-200	210-440	-	320 cm3	4
aquacorner 60	10-60	200	-	140 cm3	1
aquaball 60	30-60	150-480	-	180 cm3	1
aquaball 130	60-130	180-550	-	320 cm3	2
aquaball 180	80-180	210-650	-	460 cm3	3
biopower 160	80-160	180-550	-	380 cm3	2
biopower 200	100-200	210-650	-	530 cm3	3
biopower 240	160-240	280-750	-	680 cm3	4
PowerLine 200	100-200	600	-	390 cm3	-
PowerLine XL	> 200	1200	-	700 cm3	-
pickup 45	45	50-180	-	85 cm3	-
pickup 60	30-60	150-300	-	195 cm3	-
pickup 160	60-160	220-500	-	330 cm3	-
pickup 200	200	220-570	-	470 cm3	-
<b>Filtri esterni EHEIM</b>					
classic 150	50-150	300	1,3	1,0	-
classic 250	80-250	440	3,5	3,0	1
classic 350	120-350	620	4,8	4,0	-
classic 600	180-600	1000	6,6	6,0	-
classic 1500XL	300-1500	2400	23	18,0	-
ecco pro 130	60-130	500	3,0	1,5	1
ecco pro 200	100-200	600	4,0	2,3	2
ecco pro 300	160-300	750	5,0	3,1	3
eXperience 150	80-150	500	5,0	2,3	2
eXperience 250	120-250	700	6,0	3,0	2
eXperience 350	180-350	1050	9,0	4,9	2
professionel 3 1200XL	400-1200	1700	25	13,5	3+1
professionel 3 1200XLT Thermo	400-1200	1700	25	13,5	3+1
professionel 5e 350	180-350	1500	7,4	5,0	3
professionel 5e 450	240-450	1700	12,5	6,6	3
professionel 5e 700	300-700	1850	14,5	8,6	4
professionel 5e 600T Thermo	300-600	1850	14,2	8,6	4
professionel 4+ 250	120-250	950	6,1	3,5	2
professionel 4+ 250T Thermo	120-250	950	7,1	3,5	2
professionel 4+ 350	180-350	1050	7,4	5,0	3
professionel 4+ 350T Thermo	180-350	1050	8,9	5,0	3
professionel 4+ 600	240-600	1250	9,2	6,5	4

In questo modo potrete sempre consigliare il prodotto giusto.



Testa di erogazione Hmax m	Consumo di energia W pompa/ riscaldatore	Dimensioni mm HxLxP	Altezza di installazione* max cm	Attacco del tubo Art./lato ingresso ø mm	Attacco del tubo Art./lato uscita ø mm
-	2,5	180x105x135	-	-	-
-	3	180x145x135	-	-	-
-	4	180x195x135	-	-	-
0,5	5	128x33,4x54	-	-	4004943 / 12/16
0,5	5	127x33,4x54	-	-	4004943 / 12/16
0,30	4,5	166x66x66	-	-	-
0,50	4,7	202x66x66	-	-	-
0,50	4,7	243x66x66	-	-	-
0,40	5	209x90x80	-	-	-
0,37	5	160xø 96	-	-	-
0,43	6	215xø 96	-	-	-
0,43	6	270xø 96	-	-	-
0,43	6	215xø 96	-	-	-
0,43	6	270xø 96	-	-	-
0,60	8	325xø 96	-	-	-
1,5	10	285x65x75	-	-	4004943 / 12/16
2,0	28	335x75x80	-	-	4004943 / 12/16
0,35	3,5	135x50x63	-	-	-
0,35	4	163x75x96	-	-	-
0,40	6	218x75x96	-	-	-
0,40	6	275x75x96	-	-	-
1,2	4	290xø 110	180	4004943 / 12/16	4003943 / 9/12
1,5	8	355xø 160	180	4004943 / 12/16	4004943 / 12/16
1,8	15	370xø 185	180	4004943 / 12/16	4004943 / 12/16
2,3	20	400xø 205	180	4005943 / 16/22	4004943 / 12/16
3,7	65	570xø 355	150	4007943 / 25/34	4005943 / 16/22
1,4	5	298xø 205	150	4004943 / 12/16	4004943 / 12/16
1,4	5	355xø 205	150	4004943 / 12/16	4004943 / 12/16
1,9	8	416xø 205	150	4004943 / 12/16	4004943 / 12/16
1,3	8	290x178x178	180	4004943 / 12/16	4004943 / 12/16
1,5	8	340x178x178	180	4004943 / 12/16	4004943 / 12/16
2,0	24	375x210x210	180	4005943 / 16/22	4005943 / 16/22
2,6	25	567x330x330	180	4005843 / 16/22	4005843 / 16/22
2,6	25 / 500	567x330x330	180	4005843 / 16/22	4005843 / 16/22
2,2	10-35	398x238x244	180	4005843 / 16/22	4005843 / 16/22
2,4	10-35	474x264x264	180	4005843 / 16/22	4005843 / 16/22
2,6	10-35	534x264x264	180	4005843 / 16/22	4005843 / 16/22
2,6	10-35 / 210	534x264x264	180	4005843 / 16/22	4005843 / 16/22
1,5	12	358x238x244	180	4005843 / 16/22	4005843 / 16/22
1,5	12 / 210	398x238x244	180	4005843 / 16/22	4005843 / 16/22
1,8	16	398x238x244	180	4005843 / 16/22	4005843 / 16/22
1,8	16 / 210	453x238x244	180	4005843 / 16/22	4005843 / 16/22
1,8	16	453x238x244	180	4005843 / 16/22	4005843 / 16/22

\* Fondo del filtro - livello dell'acqua

Dati tecnici delle pompe

Tipo	Acquario fino a l	Pompa portata l/h	Contenitore volume l	Filtro volume l	Mezzi filtranti pz
<b>Pompe compatte EHEIM</b>					
compactON 300	-	170-300	-	-	-
compactON 600	-	250-600	-	-	-
compactON 1000	-	400-1000	-	-	-
compactON 2100	-	1400-2100	-	-	-
compactON 3000	-	1800-3000	-	-	-
compactON 5000	-	5000	-	-	-
compactON 9000	-	9000	-	-	-
compactON 12000	-	12000	-	-	-
compactON 16000	-	15500	-	-	-
<b>Pompe universali EHEIM</b>					
universal 300	-	300	-	-	-
universal 600	-	600	-	-	-
universal 1200	-	1200	-	-	-
universal 2400	-	2400	-	-	-
universal 3400	-	3400	-	-	-
aquaball powerhead 650	-	210-650	-	-	-
<b>Pompe per il flusso dell'acqua marina EHEIM</b>					
streamON+ 3500	200	3500	-	-	-
streamON+ 6500	350	6500	-	-	-
streamON+ 9500	500	9500	-	-	-
<b>Pompe ad aria EHEIM</b>					
air 100	-	100	-	-	-
air 200	-	200	-	-	-
air 400	-	400	-	-	-

In questo modo potrete sempre consigliare il prodotto giusto.



Testa di erogazione Hmax m	Consumo di energia W pompa/ riscaldatore	Dimensioni mm HxLxP	Attacco del tubo Art./lato ingresso ø mm	Attacco del tubo Art./lato uscita ø mm
0,6	7	72x38x62	-	4004940 / 12/16
1,0	7	72x38x62	-	4004940 / 12/16
1,4	15	79x47x73	4005940 / 16/22 19/27	4005940 / 16/22 19/27
2,4	38	142x70x109	4006940 / 19/27 25/34	4006940 / 19/27 25/34
2,7	55	142x70x109	4006940 / 19/27 25/34	4006940 / 19/27 25/34
3,6	70	154x92x142	4007940 / 25/34 1- 1 1/4"	4007940 / 25/34 1- 1 1/4"
3,7	80	185x110x175	4007940 / 25/32/38 1- 1 1/2"	4007940 / 25/32/38 1- 1 1/2"
3,8	110	185x110x175	4007940 / 25/32/38 1- 1 1/2"	4007940 / 25/32/38 1- 1 1/2"
<b>Pompe universali EHEIM</b>				
1,2	5	103x145x75	4004943 / 12/16	4003943 / 9/12
1,5	10	115x147x75	4004943 / 12/16	4004943 / 12/16
2,0	28	121x178x95	4005943 / 16/22	4004943 / 12/16
3,7	65	161x218x116	4007949 / 25/34	4005943 / 16/22
3,6	80	161x218x116	4007949 / 25/34	4005943 / 16/22
0,43	6	150xø 96	-	4006949 / 19/27
<b>Pompe per il flusso dell'acqua marina EHEIM</b>				
-	2,5	55x47x110	-	-
-	6	72x59x131	-	-
-	12,0	88x70x138	-	-
<b>Pompe ad aria EHEIM</b>				
2,0	3,5	150x92x76	-	4002943 / 4/6
2,0	3,5	150x92x76	-	4002943 / 4/6
2,0	4	150x92x76	-	4002943 / 4/6

In questo modo potrete sempre consigliare il prodotto giusto.  
 Dati tecnici degli acquari

Tipo	Volume l	Spessore del vetro mm	Illuminazione W	Dim. LxAxP cm
<b>Kit di avviamento per acquari</b>				
aquastar 54 LED	54	4	classicLED	60x30x30
aquastar 63 marine	63	5	classicLED	60x35x30
aquaproLED 84	84	5/6	classicLED	60x40x35
aquaproLED 126	126	6/8	classicLED	80x45x35
aquaproLED 180	180	6/8	classicLED	100x45x40
aquaclass 30	30	4	LED	41,5x28x25,5
aquaclass 66	66	5	LED	60,7x35x31

Mobili			
Pannelli	pannello 1		Altezza
Dimensioni	B x T cm		cm
aquacab 54	61x31		85
aquacab 84	61x36		85
aquacab 126	81x36		85
classcab	62x32,5		101

Combinazioni per acquari				completo
incpiria 230	230	8	powerLED+	70x144x60
incpiria 330	330	10	powerLED+	100x144x60
incpiria 430	430	12	powerLED+	130x144x60
incpiria 530	530	12	powerLED+	160x144x60
incpiria 630	630	12	powerLED+	200x144x60
incpiria duo	430	12	powerLED+	130x144x60
proxima 175	175	8	classicLED	71x132x51
proxima 250	250	8/10	classicLED	101x132x51
proxima 325	325	12	classicLED	131x132x51
proximaTEC 175	175	8	classicLED	71x132x51
proximaTEC 250	250	8/10	classicLED	71x132x51
proximaTEC 325	325	12	classicLED	71x132x51
proxima scape 175	175	8	-	71 x125x51
proxima fauna 113	113	8	-	66x125x51
clearscape 73	73	5	-	60x115x35
clearscape 175	175	8	-	71x130x51
clearscape 200	200	10	-	90x125x50
clearscape 300	300	10	-	120x130x50
vivalineLED 126	126	6/8	classicLED	81x119x36
vivalineLED 150	150	8	classicLED	61x124x51
vivalineLED 180	180	6/8	classicLED	101x119x41
vivalineLED 240	240	8/10	classicLED	121x124x41

Combinazioni per acquari di acqua marina				
incpiria 230 marine	230	8	powerLED+	70x144x60
incpiria 330 marine	330	10	powerLED+	100x144x60
incpiria 430 marine	430	12	powerLED+	130x144x60
incpiria 530 marine	530	12	powerLED+	160x144x60
incpiria 230 reef	230	8	-	70x144x60
incpiria 330 reef	330	10	-	100x144x60
incpiria 430 reef	430	12	-	130x144x60
incpiria 530 reef	530	12	-	160x144x60

Tecnologia EHEIM consigliata



Acqua dolce combinazione	EHEIM classic	EHEIM ecco pro	EHEIM eXperience	EHEIM professionel 3	EHEIM professionel 4+	EHEIM professionel 5e	EHEIM thermocontrol
proxima 175	250	200	250		250 / 250T	350 / 600T	125 W
proxima 250	350	300	350		350 / 350T	350 / 600T	150 W
proxima 325	350	300	350		350T / 600	450 / 600T	200 W
proxima fauna	250	200	250		250	350	200 W
incpiria 230					250 / 250T	350	150 W
incpiria 330					350 / 350T	350 / 600T	200 W
incpiria 430					600	450 / 600T	250 W
incpiria 530				1200XL / 1200XLT		600T	250 W
incpiria 630				1200XL / 1200XLT			250 / 300 W
incpiria duo				1200XL / 1200XLT	600	700 / 600T	250 W
clearscape 73	250 / 350	200 / 300	250		250	350	150 W
clearscape 175	250 / 350	300	250 / 350		250 / 350	350	200 W
clearscape 200	350	300	350		350	350	250 W
clearscape 300	600		350		350 / 600	450 / 700 / 600T	300 W
<b>Pagina</b>	72	74	76	78	80	82	148

**Materiale informativo a scopo di vendita**

**Espositore promozionale EHEIM  
Mangiatoia per pesci EHEIM**  
Art. N. 8181000 / EAN 4011708 810699  
Espositore formato dispenser  
Contiene: 5x 3581000  
Dimensioni: HxLxP 41,5x9,5x15,3 cm  
Espositori fino ad esaurimento scorte!



Cataloghi EHEIM Formato A4		Art. N.	PK
Catalogo prodotti	Italiano	7992050	25
Catalogo laghetti	Inglese	7998720	25
shopDesign catalogo	Inglese	7990220	25
List of spare parts EHEIM	Inglese	7985020	25
List of spare parts mp	Inglese	7985021	75
Volantino EHEIM Formato A5		Art. N.	PK
Acquari	Inglese	7990320	50
professional 5e	Inglese	7995120	250
BEASTER/LOOPpro	Inglese	7995210	250
Pond Guide	Inglese	7981090	25



Visitare il nostro sito web  
[www.eheim.com](http://www.eheim.com) per scaricare il  
materiale informativo, le istruzioni  
e l'elenco dei pezzi di ricambio.

**Ready to give advice - approved EHEIM Service Centres**

GB	John Allan Aquariums Limited, 34 Eastern Way Industrial Estate, Bury St. Edmunds, Suffolk IP32 7AB
	J&K Aquatics Limited, Market Way, North Petherton, Bridgewater, Somerset TA6 6DF
	Norwood Aquarium, 363 Limpsfield Road, The Green, Warlingham CR6 9HA
N	Eldorado, Ole Rømers Vej 31-35, DK-6100 Haderslev
	Imazo AB, Gradgatan 1, SE-53450 Vara/Torsgarden, Schweden
DK	Eldorado, Ole Rømers Vej 31-35, DK-6100 Haderslev
S	Imazo AB, Gradgatan 1, SE-53450 Vara/Torsgarden, Schweden
FIN	Amazon Oy, Koskelontie 16B, FIN-02920 Espoo
B/L	Grizo, Posterijlaan 3, 8740 Pittem, retour@grizo.be
NL	Smulders B.V., Burg. Visschersstraat 130, 6235 EM Ulestraten, eheimservice@smulders.nl
	Gebr. De Boon, Avelingen West 39 B, 4202 MS Gorinchem, info@deboon.nl
I	NEWA Tecno Industria Srl, Via dell'Artigianato 2, 35010 Loreggia (PD), Tel: 049 5794069, www.newa.it/contatti/
E	Valdes & Valdes S.L., Pol. Ind. Fuente del Rey, Ctra. Isla Menor km 0,5 Nave C, E-41703 Dos Hermanas (Sevilla)
	Acuarium Mates S.L., Via Principal Dársena Pesquera nº 17, E-38180 Santa Cruz de Tenerife, Islas Canarias
P	PCJM Concept, Avenida General Humberto Delgado no 570, P-4765-741 Oliveira (São Mateus) V. N. Famalicao
HU	Fisch Kft., Kossuth 1.u.55, Pf. 264, H-2800 Tatabánya
HR	Zoo Hobby d.o.o., Radnicka cesta 177, HR-10000-Zagreb
TR	Anadolu Akvaryum ve Pet Ürünleri, Büyükbakkalköy mah. , Samandıra yolu sokak, No:30, 34858 Maltepe - İstanbul Tel: 0216 311 1444, info@anadolupet.com.tr
MT	Akkwarjumalfa, Harpa Buildings, Testaferrata Street, Ta'Xbiex XBX 1402, Malta, Tel: 2133 5214, akkwarju@onvol.net
IL	Aquarium World LTD, Moshav Ben Zakai, Rotem str, Meshek 83, POB 55, 79210 Israel
GR	Petline S.A., Finos Film Rd, Thesi Housmiza, 19004 Spata/Attica, Tel: 210 60 69 800
PL	Badis Spółka z.o.o., UL. Kochanowskiego 14C/5, PL-01864 Warszawa
CZ/SK	Plaček s.r.o., Revoluční 1381/III, Poděbrady 290 01, Czech Republic
RO	S.C.Profipet Com. Srl., DN 72, KM 8, Comuna Aricestii Rahtivani, RO-107025 Judetul Prahova
ZA	Daro Enterprises, 19 Rose-Etta Street, Pretoria West, 0183, Tel: 012 327 1280, info@daroco.co.za
USA/CDN	EHEIM SUPPORT, 2215 Kenmore Ave Suite 100, Tonawanda Commerce Center, Buffalo, NY 14207, USA
AUS	Premier Pet Pty Ltd, 33 Magnesium Street, 4504 Narangba Queensland, Australia
RC	Guangzhou Aquababie Aquarium Co., Ltd., 3/F, BLDG D, No. 123, Cuiyuan Road, Dong Sha Da Dao, Fangcun, Liwan District, Guangzhou, China, 510385
TW	Gentle Castle Corporation, 4th Floor, No. 27 Xing Zhong Road, Neihu District, 11494 Taipei, Taiwan
SGP	Yi Hu Fish Farm Trading, No 71 Jalan Lekar, Agrotechnology Park, 698950 Singapore
ROK	Maya Trading Co. Ltd, 262, Hoedong-gil, Paju-si, Gyeonggi-do, Korea 10881
J	Kamihata Fish Ind. Ltd, Himeji Branch, 3-3-20 Mitachi-naka, 6700073 Himeji city, Japan
IND	Indus Marketing, Plot No 44/45, 15 Spring Field Park, Lullanagar, Pune Maharashtra 411040, India
NZ	Brooklands V.I.P. Pet Products, 21 McGiven Drive, New Plymouth 4371, New Zealand
RI	PT Ace Hardware Indonesia, Gedung Kawan Lama, 5th Floor, Jl. Puri Kencana No. 1, Jakarta 11610, Indonesia
	Pt. Bevos Prima Center, Komp. Pergudangan Prima Center 1 Blok C-1 No. 38, Jl. Pool PPD Pesing Poglar No. 11 Rt.009/002, Kedaung Kali Angke, Cengkareng, Jakarta Barat 11710, Indonesia
	Qian Hu Aquarium and Pets Sdn Bhd, Blk E, Lot 6212, Kg. Baru Balakong, 433000 Balakong, Selangor, Darul
MAL	Qian Hu Aquarium and Pets Sdn Bhd, Blk E, Lot 6212, Kg. Baru Balakong, 433000 Balakong, Selangor, Darul
IR	Mahiran Co., No. 30/479, Golshan St., Ramezani St., Ahmadabad Mostofi, 3313174711, Tehran Prov., Tel: 21 56715401
RP	New Tower Trading, 942, Benavidez St., Binondo, Manila, Philippines 1006
BRU	Petlink Enterprise Sdn Bhd, Blk B, Units 24 & 25, Q-Lap Complex, Kiulap, BSB BE 1518, Brunei Darussalam
HK	Johnson Wai Aquarium Supply Co., Ltd., Block A-1, 7/floor, Po Yip Building, 62-70 Texaco Road. Tsuen Wan, Hong Kong
	FISH FACES COMPANY LIMITED, 218-220 Mansfield industrial centre, 19 Hong Yip Street, YUEN LONG, Hong Kong
	White Crane Aquarium Co Ltd, 332, Ladplakaw Road, Jorakae Bua, Ladpraw, Bangkok 10230, Thailand
T	White Crane Aquarium Co Ltd, 332, Ladplakaw Road, Jorakae Bua, Ladpraw, Bangkok 10230, Thailand
VN	Green Chapter Co Ltd, 90 Vo Thi Sau, Tan Dinh Ward, District 1, HCMC, 70000, Vietnam

## EHEIM Shop Design – Soluzioni modulari per negozi di animali



Gli animali e gli animali domestici in generale generano emozioni in tutti noi. Le emozioni genereranno vendite. EHEIM shopDesign fornisce gli espositori giusti e, se necessario, può aiutarvi a creare un vero e proprio mondo dei sensi.

EHEIM shopDesign è il vostro unico partner. Per ottenere il massimo da un'unica fonte. La tecnologia è prodotta da EHEIM, in Germania, e le unità sono progettate individualmente dai nostri progettisti. Se necessario, un interior designer può suggerire una soluzione che soddisfi desideri e budget. La stretta collaborazione con BNA, la federazione per la natura e la protezione delle specie, garantisce che EHEIM shopDesign sia sempre al passo con i tempi nel campo del benessere animale. I nostri ingegneri installatori garantiscono un'installazione in loco pulita.

**EHEIM**  
shopDesign



**Unità di vendita per l'allestimento dei negozi con un design orientato all'esperienza.**

### Mondi orientati all'esperienza

Dai sogni alla realtà.

Non importa cosa state cercando: che si tratti di un tempio Maya, un tema ispirato al libro della giungla, un edificio romano o un'atmosfera mediterranea, noi possiamo farlo per voi. Forniteci solo una parola chiave e inizieremo subito. **EHEIM shopDesign** è il partner ideale al vostro fianco, dai primi schizzi fino all'installazione finita nel vostro negozio di animali domestici.

Psicologia delle vendite inclusa.

### Installazioni

L'attrezzatura dei vostri saloni di vendita dà un'impressione generale del vostro negozio di animali domestici e pesa in modo significativo sul vostro successo. Volete mettere in evidenza la vostra competenza professionale? Avete bisogno di un bancone dove poter dare una consulenza professionale ai vostri clienti? Oppure state cercando un pratico tavolo per l'imballaggio, sistemi di illuminazione e scaffalature e un sistema di presentazione promozionale?

**EHEIM shopDesign** offre sempre le soluzioni giuste.

**Contattateci utilizzando le informazioni di seguito riportate:**

**Telefono +49 6361 - 9216 - 0**

**Per ulteriori informazioni, consultare il sito web: [www.eheim-shopdesign.de](http://www.eheim-shopdesign.de)**

### Espositori per la vendita di prodotti per animali

Indipendentemente dal modello scelto, professionale o di base, le scaffalature con vasche per pesci **EHEIM shopDesign** sono tutte composte con sistemi modulari. Consulenza dettagliata e proposte concrete per l'installazione fanno parte del servizio... Voi selezionate le dimensioni, l'attrezzatura e la tecnologia di filtraggio meccanico e biologico EHEIM che desiderate ... e noi facciamo il resto.



Troverete inoltre informazioni dettagliate nel catalogo shopDesign Art. 7990220 o effettuando un download da: [www.eheim-shopdesign.de](http://www.eheim-shopdesign.de)

# EHEIM

## shopDesign

#### Qualità

L'impiego di materiali di alta qualità e la garanzia di un'elevata precisione di produzione e di montaggio, soddisfano i più elevati standard. La tecnologia sofisticata e l'esperienza pluriennale garantiscono il buon funzionamento del sistema.

#### Sicurezza

Tutti i collegamenti elettrici e i cavi sono stati realizzati in conformità con le raccomandazioni del VDE (Associazione tedesca degli ingegneri elettrotecnici). Le unità sono collegate a terra. Anche con gli impianti idrici e gli acquari, la sicurezza è garantita.

#### Manutenzione

Fornendo sistemi tecnicamente avanzati e una costruzione intelligente, aiutiamo a ridurre al minimo i tempi di manutenzione e pulizia.

#### Pianificazione esperta

Pianifichiamo tutto per voi fino all'ultimo dettaglio. Offerte complete, progetti di installazione, visite personali ...fa tutto parte del nostro servizio.

#### Allevamento rispettoso delle specie

Il miglior argomento di vendita è la salute e la vivacità degli animali. Per questo motivo, siamo attenti a creare condizioni di allevamento adatte alle diverse specie e ci atteniamo scrupolosamente a tutte le norme e i regolamenti della TVT (Associazione tedesca per il benessere degli animali).

#### Design, colore e arredamento

Le unità possono essere progettate secondo i vostri desideri specifici. Le superfici possono essere scambiate e personalizzate in qualsiasi momento. Le superfici delle unità possono essere personalizzate e possono essere sostituite in qualsiasi momento. In questo modo, nel vostro showroom si crea sempre un nuovo ambiente in modo rapido e semplice.



**Pensati con cura, pratici, rispettosi delle specie e di facile manutenzione.**

**State cercando un modo perfetto per mettere in mostra i vostri pesci?**

EHEIM shopDesign ha una vasta scelta di scaffalature standard nel suo portafoglio prodotti, sia per il singolo negozio di animali domestici che per la grande catena di vendita al dettaglio. EHEIM shopDesign può realizzare i vostri desideri. Le possibilità sono infinite, e la rinomata tecnologia EHEIM è diventata uno standard di qualità.



**Esotismo, brivido e stupore sono parole chiave nel vocabolario degli appassionati di rettili.**

Queste sensazioni possono essere trasmesse ai vostri clienti con i rettilari di alta qualità EHEIM shopDesign. Anche le specie più insolite ed esigenti potranno prosperare in un ambiente studiato con cura e rifinito con un look contemporaneo ed elegante.



**L'area roditori è sicuramente l'attrazione più magica per i bambini e gli adulti.**

EHEIM shopDesign offre habitat ideali per criceti e altri roditori. Le ampie superfici di vetro offrono una vista perfetta e inoltre tengono sotto controllo le mani dei piccoli curiosi. L'uso di materiali facili da pulire è il principale prerequisito per garantire condizioni igieniche.

**L'unità di vendita delle piante acquatiche è un vero e proprio richiamo visivo in qualsiasi reparto di un negozio di acquari.**

EHEIM shopDesign è il partner ideale al vostro fianco per consigliarvi l'unità giusta per una fiorente esposizione di piante. Altezza della vasca perfettamente coordinata per i diversi tipi di piante, illuminazione adeguata e la leggendaria tecnologia di filtraggio EHEIM.

**L'allestimento del reparto uccelli è un'aggiunta unica, acustica e viva per ogni negozio di animali domestici.**

EHEIM shopDesign non solo progetta e costruisce pratiche gabbie per uccelli e voliere, ma prende in considerazione anche dettagli importanti per garantire il benessere dei vostri uccelli (come ad esempio le ciotole girevoli per il cibo e le ciotole d'acqua per un'alimentazione senza stress).




## Acquari

- Facilità d'uso
- Semplice manutenzione
- Materiali testati e approvati grazie all'esperienza decennale
- Apparecchiature EHEIM o prodotte internamente
- Possibilità di aggiungere optional
- Moduli facilmente personalizzabili
- Assemblato dai nostri ingegneri
- Moderna tecnologia di aerazione e ventilazione dove richiesto
- Connettori angolari invisibili sul lato negozio
- Pratiche e collaudate porte a battente



## Rettili

- Dimensioni del terrario e attrezzature conformi alle linee guida veterinarie
- Ampie aree di ventilazione per una circolazione ottimale dell'aria
- Coperchi superiori in plexiglas
- Lampada Elstein (lampada a infrarossi in ceramica) con griglia di protezione per rettilari
- Tutte le unità sono realizzate con vetro di sicurezza e porte scorrevoli con chiusura a chiave
- Unità di aspersione, umidificazione o riscaldamento su richiesta
- Tutte le operazioni di manutenzione vengono eseguite dalla parte anteriore, anche la sostituzione della lampada
- Parte inferiore adatta alla vendita di prodotti secchi



## Roditori

- Telaio in alluminio di alta qualità
- Dimensioni delle unità e attrezzature in accordo con le linee guida veterinarie
- Ampie aree di ventilazione per una circolazione ottimale dell'aria
- Tutte le unità sono dotate di porte scorrevoli con chiusura a chiave.
- Include abbeveratoi con staffa
- Disponibili pannelli divisorii removibili
- Condizioni igieniche di allevamento ottimali grazie all'uso di materiali facili da pulire



## Piante acquatiche

- Telaio in alluminio di alta qualità
- Connettore angolare con anima in acciaio io V2A
- Binari con doppio cartellino del prezzo
- Filtro EHEIM con riscaldatore integrato
- Cascata d'acqua in acciaio V2A
- Cestelli per piante disponibili su richiesta
- Piano del tavolo da imballaggio in granito
- Illuminazione personalizzata
- Illuminazione LED opzionale



## Uccelli

- Ventilazione adeguata alle specie
- Gabbie a misura fatte a mano
- Vassoio lettiera in acciaio inox
- Guarnizioni antisporco nella parte inferiore della gabbia
- Scudo antiriflesso (plexiglas perlato)
- Posatoi regolabili e removibili vassoi di alimentazione
- Area di stoccaggio sottostante
- Pannelli divisorii removibili in PVC
- Voliere con fondo in acciaio inox
- Unità standard secondo le linee guida veterinarie

## Questi loghi sono sinonimo di sicurezza e qualità



Prodotto conforme alle linee guida europee



**Sicurezza testata:**  
Verificato dalla Verband Deutscher Elektrotechniker  
(Associazione per le tecnologie elettriche, elettroniche e dell'informazione)



Approvato dalla Technischen Überwachungsverein  
(Associazione tedesca di supervisione tecnica)



Norma DIN di produzione degli acquari  
(mp reg. n. 191/07)



Resistente all'acqua (IPX7)



Garanzia di qualità EHEIM



Adatto per acqua dolce



Adatto per acqua marina



Adatto per acqua dolce  
Adatto per acqua marina



### **Ceramica ad alte prestazioni EHEIM:**

Gli assi e i manicotti di supporto delle pompe centrifughe (ecco, eXperience, professional, professional II, professional 3, 3e, 4+, 4e+, 5e) sono realizzati in ceramica ad alte prestazioni. Ciò garantisce un funzionamento eccezionalmente silenzioso, la massima scorrevolezza, la massima efficienza e una durata di vita estremamente lunga.





# EHEIM



**EHEIM GmbH & Co. KG**  
Plochinger Str. 54  
73779 Deizisau  
Germania  
Tel. +49 7153/70 02-01  
Fax +49 7153/70 02-174

7992050/09.23-ITA  
Con riserva di modifiche tecniche senza  
preavviso/Fatto salvo in caso di errori. © EHEIM

